Министерство образования и науки Российской Федерации
Федеральное государственное бюджетное
образовательное учреждение высшего образования
«Нижневартовский государственный университет»

Л.В. Алексеева

ВЕТЕРИНАРНЫЙ УЧАСТОК КАК ВАЖНЕЙШЕЕ ЗВЕНО СИСТЕМЫ ГОСУДАРСТВЕННОЙ ВЕТЕРИНАРНОЙ СЛУЖБЫ В СССР

НА МАТЕРИАЛАХ ШИРОКОВСКОГО ВЕТУЧАСТКА ДАЛМАТОВСКОГО РАЙОНА КУРГАНСКОЙ ОБЛАСТИ 1940—80-Х ГГ.

Монография

**Издательство
Нижневартовского
государственного
университета
2016**

ББК 63.3(2Рос-4Кур)6
А 47

Печатается по постановлению Редакционно-издательского совета
Нижневартовского государственного университета

Рецензенты:
доктор исторических наук, профессор кафедры «Гуманитарные
и естественнонаучные дисциплины» (филиал Южно-Уральского
государственного университета (НИУ) в г. Нижневартовске)
В.В. Митрофанов;
кандидат исторических наук, преподаватель
(Нижневартовский социально-гуманитарный колледж) *Н.С. Салимова*

Алексеева Л.В.

А 47 **Ветеринарный участок как важнейшее звено системы государственной ветеринарной службы в СССР (на материалах Широковского ветучастка Далматовского района Курганской области 1940—80-х гг.):** Монография. — Нижневартовск: Изд-во Нижневарт. гос. ун-та, 2016. — 206 с.

ISBN 978–5–00047–297–2

В монографии на основе новых (преимущественно архивных) источников воссоздана история ветеринарной организации Далматовского района Курганской области в период 1940—80-х гг. Впервые в исторической науке представлено прошлое государственной ветеринарной службы на примере сельского района и его участковой сети, в частности Широковского ветеринарного участка. Книга рассчитана на студентов ветеринарных факультетов, ветеринарных работников, а также историков, изучающих прошлое Зауралья, всех, интересующихся историей Далматовского края.

ББК 63.3(2Рос-4Кур)6

ISBN 978–5–00047–297–2

© Издательство НВГУ, 2016
© Алексеева Л.В., 2016

ОГЛАВЛЕНИЕ

Введение 5

Глава 1. ВЕТЕРИНАРНАЯ СЛУЖБА ДАЛМАТОВСКОГО РАЙОНА КУРГАНСКОЙ ОБЛАСТИ И УЧАСТКОВАЯ СЕТЬ В 1940—80-Х ГГ. 25

1.1. Развитие ветеринарной службы района в послевоенные годы 25

1.2. Реформа 1964 г. и формирование участковой ветеринарной сети в Далматовском районе, деятельность по обслуживанию животноводства в 1960—70-х гг. 45

1.3. Ветеринарное обслуживание животноводства Далматовского района в 1975—1987 гг. 59

Глава 2. ШИРОКОВСКИЙ ВЕТЕРИНАРНЫЙ УЧАСТОК И ОРГАНИЗАЦИЯ ЕГО ДЕЯТЕЛЬНОСТИ ПО ВЕТЕРИНАРНОМУ ОБСЛУЖИВАНИЮ 70

2.1. Село Широковское и колхоз им. Свердлова 70

2.2. Широковский ветеринарный участок и его сотрудники 88

2.3. Ветеринарное обслуживание колхозного животноводства 96

Глава 3. ЗАВЕДУЮЩАЯ ШИРОКОВСКИМ ВЕТЕРИНАРНЫМ УЧАСТКОМ — ВЕТЕРИНАРНЫЙ ВРАЧ ГАЛИНА ИВАНОВНА ЗАХАРОВА 106

3.1. Путь в ветеринарию 106

3.2. На государственной ветеринарной службе 117

3.3. Общественная деятельность 127

Заключение 135

Источники 137

Исследования 140

Приложения 145

Посвящается светлой памяти моей мамы Захаровой Галины Ивановны (1936—2003), ветеринарного доктора, отдавшего ветеринарии более 40 лет безупречной службы



Захарова Галина Ивановна

ВВЕДЕНИЕ

История ветеринарии — одна из важных дисциплин ветеринарного образования. Значение исторических исследований в связи с этим очевидно. Без знания предшествующих этапов не может быть понята сущность успехов, достижений и проблем современной ветеринарии. Изучение истории ветеринарии имеет большое воспитательное значение, раскрывает гуманность отношения человека к животному, формирует уважительное отношение к профессии ветеринарного врача. Научное значение исследования также очевидно, поскольку в отечественной науке подобного труда не создано. Актуальность исследования заключается и в том, что его результаты могут найти применение в образовательном процессе. В этой связи следует обратить внимание, что в советский и постсоветский периоды создано лишь несколько учебных пособий, посвященных истории ветеринарии[1].

Применительно к изучаемому региону история развития сельской системы ветеринарной службы изучена крайне слабо, что делает актуальным заявленное исследование. Отсутствуют исследования и о персоналиях — ветеринарных специалистах, чья жизнь была посвящена службе в ветеринарии.

Предметом исследования является не только история ветеринарии одного из районов Зауралья, но и ветеринарный участок как первичное звено советской системы ветеринарной службы. Его деятельность рассматривается на материалах Широковского ветеринарного участка Далматовского района Курганской области РСФСР.

В развитии государственной ветеринарной службы можно выделить четыре этапа:

I. **Первые послевоенные годы (1945—1949 гг.)** — самый трудный этап. Ветеринарная служба, несмотря на объективные сложности, продолжала настойчивую работу по дальнейшему оздоровлению животноводства от различных болезней. Велась активная деятельность, направленная на ликвидацию имеющихся заразных

---

[1] Коропов В.М. История ветеринарии в СССР. М., 1954; Никитин И.Н., Калугин В.И. История ветеринарии. М., 1988; Никитин И.Н. История ветеринарии: Учебник. М., 1996; Он же. История ветеринарии. М., 2006; Минеева Т.И. История ветеринарии. СПб., 2005.

болезней (ящур, бруцеллез, туберкулез, чума свиней и птиц). Основное внимание было направлено на оказание помощи колхозам и совхозам по выполнению ими планов развития животноводства и производства ими животноводческой продукции[2].

II. Начало 1950-х — 1968 гг. — до принятия нового Ветеринарного устава СССР. На том этапе видна интенсивная работа по восстановлению и перестройке государственной ветеринарной сети, осложнявшаяся проблемами материально-финансового и кадрового характера. Наличие государственной ветеринарной сети и повсеместный охват ветеринарным обслуживанием животноводства страны дал свои результаты. В указанный период в СССР наблюдалось снижение заболеваемости бруцеллезом. Были получены неплохие результаты по борьбе с туберкулезом. Ветеринары практически победили эмфизематозный карбункул. Нельзя не подчеркнуть, что советской ветеринарией были достигнуты существенные успехи по сокращению заболеваемости и смертности среди всех видов сельскохозяйственных животных. Это было обусловлено проведением активных ветсанитарных и профилактических мероприятий, а также созданием новых эффективных диагностических и лечебных средств и методов лечения животных. Практически победили сибирскую язву и справились с рожей свиней. Чума свиней в СССР также находилась на грани ликвидации. Несмотря на это оставалось еще много нерешенных проблем по оздоровлению животных от инфекционных, протозойных, гельминтозных, арахно-энтомозных и незаразных болезней[3].

III. 1968—1970-е гг. — этап наиболее успешного развития ветеринарной службы. Введение нового устава, четкая регламентация задач ветслужбы, разграничение полномочий государственной и ведомственной служб. На том этапе произошло увеличение финансирования, позволившее начать процесс технического оснащения ветеринарных учреждений, увеличить число подготовленных ветеринарных врачей и ветфельдшеров. Предприняты попытки по улучшению материально-бытового положения ветеринарных специалистов. Работа практических ветеринарных учреждений

---

[2] Минеева Т.И. История ветеринарии. СПб., 2005. С. 309.

[3] Современные проблемы ветеринарии // Ветеринарная энциклопедия / Гл. ред. К.И. Скрябин. М., 1968. Т. 1. С. 897.

подкреплялась деятельностью биологической промышленности. 24 биофабрики выпускали 72 иммунобиологических препарата, в том числе 31 вид вакцин, 18 видов иммунных сывороток, 18 видов диагностических и 8 видов химиотерапевтических препаратов, многие препараты проходили стадию производственного испытания. Развитие ветеринарной науки также получило широкий размах в Советском Союзе. Научно-исследовательские учреждения оказывали большую помощь ветеринарным органам[4]. Широко применялись предложения ученых Московской ветеринарной академии по проведению диспансеризации животных, особенно маточного поголовья. Больше внимания стало уделяться исследованиям качества кормов и обменных процессов в организме животных. Это стало новым направлением в ветеринарии, сыгравшим впоследствии важную роль в диагностике и профилактике незаразных болезней животных[5]. С начала 1960-х до середины 1980-х гг. во всех категориях хозяйств происходило постоянное увеличение поголовья продуктивного скота: крупного рогатого скота — в 1,5 раза, свиней — в 1,3 раза. Это способствовало развитию и укрупнению ветеринарной службы, обслуживающей общественное стадо. Каждое крупное специализированное хозяйство этого периода имело в своем штате несколько специалистов высшего и среднего звена, которые занимались непосредственно всей ветеринарной работой при обслуживании своего стада.

IV. **1980—1987 гг.** — этап стагнации, ухудшения ситуации в стране, снижения сельскохозяйственного производства и поголовья животных. Это время **кризиса в ветеринарии**, ее разгосударствление. XXVII съезд КПСС[6] поставил перед ветеринарией страны решение следующих задач: усилить борьбу с заразными и незаразными болезнями животных, усовершенствовать государственную ветеринарную сеть, укрепить материально-техническую базу. Кардинальной задачей ветслужбы являлось дальнейшее снижение потерь от незаразных болезней. Незаразные болезни — болезни сельскохозяйственных животных, возникающие в результате нарушения правил кормления, содержания, ухода и хозяйственного

---

[4] Современные проблемы ветеринарии. С. 308.
[5] Там же. С. 309.
[6] Материалы XXVII съезда КПСС. М., 1986.

использования животных. Экономический ущерб хозяйству от незаразных болезней складывается из снижения продуктивности, преждевременной выбраковки, вынужденного убоя, падежа животных и затрат на лечебно-профилактические мероприятия. К незаразным болезням относятся: внутренние незаразные болезни, хирургические болезни, акушерско-гинекологические болезни[7]. Для этого необходимо было широко использовать диспансеризацию животных, применять групповую терапию, лечебно-профилактические пункты, налаживать образцовую лечебную работу во всех колхозах, совхозах, животноводческих комплексах. Лечение животных при внутренних незаразных болезнях, как и при других болезнях, только тогда будет результативным, если оно целенаправленно и научно обосновано. Основная цель лечения — добиться полного выздоровления животного, восстановления его продуктивности и получения полноценной продукции.

В условиях перестройки, не удалось избежать реформ и ветеринарной службе. Реорганизация выразилась в том, что ее вывели из подчинения Министерства сельского хозяйства и сделали структурным подразделением Государственного агропромкомитета СССР (Положение о главном управлении ветеринарии было утверждено 21 июля 1986 г.)[8], а в 1987 г. государственная ветслужба была расформирована и передана в колхозы.

Территориальные рамки исследования охватывают Зауралье, преимущественно Далматовский район Курганской области, но иногда автор выходит за указанные рубежи, чтобы показать общие процессы, характерные для сельской ветеринарной сети СССР, а также для выявления общих закономерностей и специфических особенностей исследуемого предмета.

Хронологические рубежи исследования охватывают советский период российской истории — с 1940-х гг. до конца 1980-х гг., когда отечественная ветеринария вполне успешно развивалась.

Методология исследования. Основной методологический подход — междисциплинарный. Он позволяет использовать методы и принципы различных наук, что обогащает исследование. Интеграция географии, истории, ветеринарии, экономики позволяют

---

[7] См.: Незаразные болезни // Ветеринарная энциклопедия. М., 1973. Т. 4. С. 385.
[8] Ветеринарное законодательство / Под общ. ред. А.Д. Третьякова. М., 1988. Т. 4. С. 3.

подойти к исследованию комплексно, рассматривая различные аспекты заявленного предмета исследования с точки зрения различных областей знаний.

Курганская область входит в состав Уральского региона, где ей в изучаемый период отводилась роль аграрного субъекта экономических взаимодействий. Рассмотрение истории развития ветеринарной участковой сети в Далматовском районе и изучение конкретного участка (Широковского) делает востребованным микроисторический подход.

Обращение к истории ветеринарии Курганской области, учитывая ее специфику, заставляет рассматривать процессы и явления в контексте статуса области как аграрной провинции Урала. Курганская область имела свои особенности, выражавшиеся в доминировании традиционных (а порой и патриархальных) ценностей. Особенно это видно на истории старожильческого села Широковского, где устойчивость традиций была весьма распространенным явлением, а восприимчивость к инновациям проявлялась в те годы еще весьма слабо. Это отразилось на всех сферах жизни, в том числе и на взаимодействии ветеринарных специалистов и местного населения, а также колхозников-животноводов. Вероятно, здесь для объяснения некоторых событий, явлений, процессов уместно обращение и к одному из методологических подходов, способствующих изучению региональной идентичности[9]. Для характеристики личности ветеринарного врача Г.И. Захаровой использовались данные психологических наук (в том числе теории личности).

Историография темы. В развитии историографии изучаемого периода можно выделить два этапа: советский и постсоветский. Независимо от этапа все труды можно разделить на несколько групп:

1. Работы по истории ветеринарии СССР (в том числе различных его регионов).
2. Труды по аграрной истории региона (Урал и Зауралье).
3. Краеведческие издания по истории края (Зауралье, история Далматовского района, села Широковского).
4. Специальные ветеринарные труды.

---

[9] См. об этом более подробно: Урал в контексте российской цивилизации: теоретико-методологическая концептуализация / Отв. ред. И.В. Побережников. Екатеринбург, 2014.

Следует подчеркнуть, что в СССР изучением истории отечественной и зарубежной ветеринарии занимались лишь некоторые специалисты-любители. Большинство публикуемых работ по истории ветеринарии в те годы — это диссертации. По инициативе проф. В.М. Коропова при Московской ветеринарной академии в 1952 г. был создан небольшой музей «История ветеринарии»[10]. В 1960 г. в журнале «Ветеринария» появился специальный раздел по ее истории. Но все же в советское время изучение истории ветеринарии находилось в стране не на должной высоте. Не было создано и единого координирующего научного центра по изучению прошлого ветеринарии.

Для первого этапа было характерно издание ряда фундаментальных работ по истории ветеринарии СССР и ее отдельных регионов. Прежде всего, это «Ветеринарная энциклопедия»[11] — первое в стране научно-справочное издание, содержащее основные сведения по всем вопросам истории, теории и практики ветеринарии. В 1970-х гг. было издано несколько работ, посвященных истории ветеринарии в ряде союзных республик[12]. История ветеринарии исследуемого периода нашла отражение и в учебном пособии для подготовки ветеринарных врачей. В 1988 г. была опубликована книга «История ветеринарии»[13], одним из авторов которой являлся Иван Николаевич Никитин — доктор ветеринарных наук (1980), профессор (1982), известный ученый.

По истории ветеринарии Курганской области была издана на том этапе лишь одна работа, отражавшая путь развития ветеринарии края до 1967 г.[14] Ее авторы — ветеринарные врачи Курганской областной ветлаборатории А.А. Умов и С.П. Малокотин — систематизировали значительный исторический материал по периоду с конца XIX в. до начала 1967 г. В ведомственном архиве Далматовской ветстанции сохранилась рукопись этого труда, подаренного

---

[10] См.: Ветеринария. 1952. № 4. С. 61.

[11] Ветеринарная энциклопедия / Гл. ред. К.И. Скрябин. М., 1968—1975. В 6-ти т.

[12] См. например: Джамбулатов М.М. К истории ветеринарии в Дагестане. Махачкала, 1971; Ибрагимов Б.Г. История ветеринарии в Азербайджане. Баку, 1971 и др.

[13] Никитин И.Н., Калугин В.И. История ветеринарии. М., 1988.

[14] Умов А.А., Малокотин С.П. Очерки истории ветеринарии Курганской области. Пособие для ветеринарных работников, студентов, преподавателей сельскохозяйственных вузов и техникумов. Челябинск, 1967.

авторами. Она представляет собой машинописный текст объемом около 300 стр. (без пагинации). В ней авторы писали: «История ветеринарии Курганской области малоизвестна, потому что ею никто не занимался и никто не изучал». Именно в этой рукописи указывалось, что первым ветврачом области был В.П. Попов (Далматово). Как писали авторы, книга создавалась, в том числе и на основе материалов, присланных ветработниками области по просьбе А.А. Умова и С.П. Малокотина. Уже на тот момент эти ветврачи являлись старейшими в области, были участниками многих событий ветеринарной жизни. Свой труд они создавали опираясь на архивы Кургана, Шадринска и особенно Далматовской ветлечебницы (это подчеркнуто авторами во введении)[15].

Автор, осуществляя исследование в русле междисциплинарного подхода, придерживался, в том числе и принципов аграрного исследования, поэтому в книге представлена достаточно широкая панорама сельскохозяйственного производства, прежде всего сферы животноводства Далматовского района и колхоза им. Свердлова. Следует пояснить, что исторически это была территория развитого сельского хозяйства. Однако специальных работ, в которых нашло бы отражение прошлое сельского хозяйства территории изучаемого периода в отечественной историографии почти нет. Лучше, применительно к Зауралью, изучен период 1920—30-х гг.[16] Академик В.В. Алексеев отмечал, что аграрная история Урала XX в. исследована неравномерно по периодам, не комплексно по содержанию, и в значительной степени идеологизированно[17]. Это

---

[15] Умов А.А., Малокотин С.П. Очерки истории ветеринарии Курганской области. Курган, 1966. Рукопись // Ведомственный архив Далматовской ветстанции.

[16] См. например, Пономарева Р.Н. Некоторые вопросы организационно-хозяйственного колхозов Зауралья в 1930 г. // Вопросы аграрной истории Урала и Западной Сибири. Свердловск, 1966; Плотников И.Е. Советы и крестьянство Урала в 1921—1932 гг. Дис. … д-ра ист. наук. Курган, 1985; Плотников И.Е. Сплошная коллективизация в Зауралье // Крестьянство Зауралья в 1929—1941 гг. Курган, 1992; Плотников И.Е. Сельское хозяйство Зауралья в годы первой пятилетки (1929—1932 гг.) // Земля Курганская: прошлое и настоящее. Краевед.сб. «В.П. Бирюков — ученый, писатель, краевед». Курган, 1994; Винниченко О.Ю. Крестьянство Зауралья в 1933—1941 гг. // Крестьянство Зауралья в 1929—1941 гг. Курган, 1992 и др.

[17] Алексеев В.В. Уральская историография на рубеже третьего тысячелетия // Урал в прошлом и настоящем. Материалы науч. конф. Екатеринбург, 1998. Ч. 1. С. 8.

утверждение в полной мере относится и к одной из географических частей Урала — Зауралью.

При подготовке монографии использовалась, в частности, пропагандистская работа курганских авторов «Огни зовут», посвященная некоторым страницам истории колхоза им. Свердлова и с. Широковского. Ее авторы М.Д. Приходько (ответственный секретарь Курганского «Блокнота агитатора») и Н.П. Савельева (доцент Курганского сельскохозяйственного института) рассказывали о том, как началось и развивалось движение за коммунистический труд, как складывались новые отношения между людьми, приводили сведения о развитии села и колхозной экономики[18].

Кроме исторических работ в монографии широко применялись специальные ветеринарные труды, работа с которыми осуществлялась в крупных научных библиотеках страны, в том числе Центральной научной сельскохозяйственной библиотеке (г. Москва), Краснодарской краевой универсальной научной библиотеке им. А.С. Пушкина, Свердловской областной универсальной научной библиотеке им. В.Г. Белинского (г. Екатеринбург), Курганской областной научной библиотеке им. А.К. Югова и др. Следует подчеркнуть, что ряд книг перешли автору от мамы (ветврача Г.И. Захаровой). Некоторые труды являются уникальными и представляют библиографическую редкость[19]. В тот период действительно было создано большое количество фундаментальных ветеринарных трудов по всем основным областям ветеринарной науки и практики. Так, только в период 1968—1980 гг., как указывает Т.И. Минеева, было издано 420 книг по ветеринарии[20].

Следовательно, советский период историографии истории ветеринарной службы в СССР, РСФСР и в особенности Курганской

---

[18] Приходько М.Д., Савельева Н.П. Огни зовут. Челябинск, 1965.

[19] Напр.: Гутира Ф., Марек И. Частная патология и терапия домашних животных. Перевод с 6-го перераб. немецкого издания / Под ред. С.Н. Павлушкина. Т. 3. Болезни мочевых органов, крови и кровообразования, селезенки, обмена веществ, нервной системы, органов движения и кожи. М.; Л., 1934; Кадыков И.И. Общая хирургия. М., 1939; Инфекционные и инвазионные болезни лошадей / Под ред. Я.Е. Колякова. М., 1948; Евграфов А.Р. Внутренние незаразные болезни сельскохозяйственных животных. М: Сельхозгиз, 1956; Мозгов И.Е. Фармакология. М., 1960; Студенцов А.П. Ветеринарное акушерство и гинекология. М., 1961; Внутренние незаразные болезни сельскохозяйственных животных / Под ред. И.Г. Шарабрина. М., 1964.

[20] Минеева Т.И. История ветеринарии. СПб., 2005. С. 315.

области представлен все же незначительным комплексом работ, исследовавшим прошлое ветеринарной службы. Применительно к исследуемой теме специальные исторические работы не были созданы, и базовое звено ветеринарной службы (ветеринарный участок) не являлось предметом исследований.

Для второго этапа развития отечественной историографии темы характерно в первую очередь появление работ как научного, так и учебного характера, отражавших историю ветеринарии на разных этапах развития.

Постсоветский период ознаменовался и появлением новых учебных пособий по истории ветеринарии. Так, И.Н.Никитин в 1996 г. создал новый учебник по истории ветеринарии. В нем поэтапно рассматривалось становление советской системы ветеринарной службы, анализировалась документальная база развития ветеринарии, содержался материал о персоналиях. В 2006 г. учебник И.Н. Никитина был переиздан. В 2005 г. было опубликовано учебное пособие Т.И. Минеевой, в котором отражены истоки зарождения и этапы развития ветеринарии, показана ее неразрывная связь с общими процессами развития общества. В разделах, посвященных истории отечественной ветеринарии, рассказано о становлении ветеринарного законодательства, ветеринарного образования, о борьбе с эпизоотиями, о состоянии ветеринарии в военный период и в период новых экономических отношений[21].

На современном этапе появилось и ряд исследований, посвященных развитию региональной ветеринарной службы. В их числе можно выделить следующие работы: История ветеринарии в Якутии[22], Государственная ветеринарная служба Московской области[23], История ветеринарии Пермского края[24], прошлое ветеринарии

---

[21] См.: Никитин И.Н. История ветеринарии: Учебник. М., 1996; Никитин И.Н. История ветеринарии. Учебник. М., 2006; Минеева Т.И. История ветеринарии. СПб., 2005.

[22] Карпов В.С. История ветеринарии в Якутии. Якутск, 2012.

[23] Государственная ветеринарная служба Московской области // old.guv.mosreg.ru/vedomstvo_head/ (15.04.2015).

[24] Киприянов Ю.Н. История ветеринарии Пермского края. Книга 3. Книга продолжает серию книг об истории ветеринарной службы Пермского края. Она состоит из двух частей. Ч. 1. Ветеринарная служба Пермского края. 1951—2008. Ч. 2. Судьба солдата. Третья книга завершает Летопись ветеринарной службы Прикамья.

Башкортостана[25] и др. Так, например, Л.В. Алексеевой изучено становление советской системы ветеринарной службы на Обь-Иртышском Севере (1917—1941 гг.). Опубликовано несколько научных статей и монография[26]. Нами представлены сведения и по истории ветеринарии Ханты-Мансийского округа периода Великой Отечественной войны в специальном труде, посвященном развитию сельского хозяйства края[27].

В 2015 г. вышла в свет книга об истории становления ветеринарной службы Ставрополья. Она приурочена к 120-летию со дня образования ветеринарной службы указанного края. Книга является продолжением изданного ранее первого тома и описывает события, охватывающие период советской власти с 1920-х по 1970-е гг. Книга посвящена ветеринарным специалистам, самоотверженный труд которых, обеспечивал ветеринарное благополучие Ставрополья[28].

Отрадно заметить, что появились работы обобщающего характера, рассматривающие историю ветеринарии с глубокой древности[29], а также труды, описывающие историю ветеринарного образования в стране[30], работы, посвященные этике ветеринарного врача[31].

Нельзя не подчеркнуть, что особенностью современного этапа является появление исторических очерков, выполненных в управлениях ветеринарии субъектов Российской Федерации, которые стали доступны с появлением сети Интернет. В числе таких очерков и текст по истории ветеринарии Курганской области[32], в сжатой

---

[25] История и современность ветеринарии Башкортостана: 1887—2012 / Под общ. ред. В.С. Буранбаева, Б.А. Галимова. Уфа, 2012. Ч. 1.

[26] Алексеева Л.В. Становление советской системы ветеринарной службы на Обь-Иртышском Севере (1917—1941 гг.): Монография. Нижневартовск, 2009.

[27] Алексеева Л.В. Крестьянская страда в 1 418 дней: сельское хозяйство Югры в годы Великой Отечественной войны. Нижневартовск, 2012.

[28] Башкатов Г.А. Ветеринарная медицина и ветеринарно-медицинские специалисты Ставрополья // http://www.vet-center.ru/component/k2/item/786-news (15.04.2015).

[29] История ветеринарной медицины: Древний мир — начало XX в. Учебное пособие / Ред. И.П. Шабарина. М., 2012.

[30] Воронин Е.С., Коробов А.В., Чекан В.А. Развитие ветеринарного образования в России. М., 2000.

[31] Профессиональная этика врача ветеринарной медицины / Под ред. И.С. Панько. СПб., 2004.

[32] Бобров А.И. Из истории Управления ветеринарии Курганской области и развития ветеринарной службы на территории Курганской области // http://kurganobl.ru/upravlenie-veterinarii-kurganskoy-oblasti-1 (20.05.2015).

форме повествующий о ее становлении и развитии, в том числе и в советский период.

Таким образом, выявление степени изученности проблемы показало, что специальных исторических работ по заявленной автором исследовательской теме в отечественной науке не создано. Об истории ветеринарии исследуемого периода отсутствуют, к сожалению, сведения и в пятитомной истории Курганской области[33]. Что касается локальных краеведческих изданий, то нельзя не указать работу далматовских краеведов[34], где представлен сюжет о возникновении ветеринарной службы в Далматово, но при этом отсутствуют сведения об исследуемом нами периоде. Интерес представляет работа краеведа-любителя В.А. Широковой, подготовившей и опубликовавшей 2 книги по истории с. Широковского[35], где автор затрагивает, в том числе и сельскохозяйственное производство колхоза им. Свердлова, упоминает о ветеринарном враче Г.И. Захаровой.

Источниковая база исследования представлена пятью группами источников.

Первую группу составили нормативные документы. Преимущественно ветеринарное законодательство, а также постановления правительства, касающиеся развития сельского хозяйства, животноводства и ветеринарного обслуживания. Изучение истории ветеринарии предполагает обращение к документам партии и правительства, раскрывающие государственную политику в сфере ветеринарного обслуживания в стране.

Вторая группа источников представлена делопроизводственной документацией:

- ветеринарной организации различных уровней (документы ветеринарного отдела Курганской области, отчеты Далматовской ветстанции по борьбе с болезнями животных, отчеты по ветработе Широковского ветеринарного участка);

---

[33] История Курганской области в 5-ти т. / Отв. ред. Н.Ф. Емельянов. Курган, 1995—1999.

[34] Край по имени Далмата / Сост. Грязнов Д.С., Лепихина Т.Н., Пономарева Г.А. Курган, 2002. Т. 1. 1644—1924. С. 261—264.

[35] Широкова В.А. Потомки Широкова. История села Широковского Далматовского района. Шадринск, 2013; Широкова В.А. Они вернулись с Победой (участники Великой Отечественной войны села Широковского). Шадринск, 2015.

 документами управлений сельского хозяйства Курганской области, Далматовского района, колхоза им. Свердлова Далматовского района Курганской области (годовые отчеты колхоза, отчеты по животноводству, отчеты по ветеринарии);

 документами органов советской власти местного и регионального уровней (постановления и решения Курганского облисполкома, Далматовского райисполкома, материалы сельскохозяйственной комиссии Широковского сельского совета, справки о проверке сельским советом состояния животноводства, акты сельского совета, касающиеся вопросов ветеринарного обслуживания, приказы и распоряжения Далматовского районного сельскохозяйственного управления). Эта группа источников богата документами статистического характера, содержащих информацию о численности поголовья скота, о показателях развития животноводства в динамике, о системе ветеринарных мероприятий в районе и Широковском ветучастке;

 партийными документами (распорядительная, информационно-справочная документация Курганского обкома КПСС, Далматовского райкома партии, парткома колхоза им. Свердлова).

Третья группа источников — это письма и воспоминания, а также интервью (т.е. источники личного происхождения). Представлены документы, отражающие повседневную жизнь Далматовской ветстанции, Широковского ветеринарного участка и его работников, а также прошлое развития животноводческой отрасли колхоза им. Свердлова.

Четвертая группа источников — фотодокументы. В них отразились черты эпохи, свидетельствующие о фактах ветеринарного прошлого Зауралья, г. Далматово, села Широковского, колхоза им. Свердлова, Широковского ветеринарного участка, Г.И. Захаровой и ее коллег.

Пятая группа источников представлена материалами периодической печати. Ее следует разделить на две группы. К первой относятся центральные издания. В их числе журнал «Уральские нивы», издававшийся Министерством сельского хозяйства РСФСР для Курганской, Оренбургской, Свердловской, Тюменской, Челябинской областей. Там регулярно помещались материалы о развитии животноводства в Курганской области и его ветеринарном обслуживании.

Основной журнал в этой группе изданий, вне всякого сомнения, — «Ветеринария»[36]. Главные задачи журнала тогда состояли в пропаганде решений партии и правительства по развитию животноводства, освещении передового опыта по зоогигиене, профилактике и лечению сельскохозяйственных и промысловых животных, по ветеринарно-санитарной экспертизе продуктов животного происхождения, по организации ветеринарной службы и ветеринарному снабжению.

Журнал имел следующие рубрики: передовые статьи; за коммунистический труд (обмен опытом); инфекционные болезни; паразитология и инвазионные болезни; вопросы вирусологии и микробиологии; незаразные болезни; фармакология и токсикология; акушерство, гинекология и искусственное осеменение; санитария и зоогигиена; ветеринарно-санитарная экспертиза; лабораторная практика; подготовка и усовершенствование кадров в странах народной демократии; ветеринария за рубежом; критика и библиография; информация и хроника; ответы на письма читателей; из истории ветеринарии.

Ко второй группе периодики относятся издания местной периодической печати. Большая часть материалов извлечена из районной газеты «Путь к коммунизму» — орган издания Далматовского РК КПСС и Далматовского райисполкома. Использованы материалы и современной районной общественно-политической газеты «Далматовский вестник», содержащей сведения по истории развития животноводства, очерки о зарождении ветеринарии в районе, задачах ветеринарной организации и их решении, репортажи о профессиональных конкурсах ветработников в Далматовском районе.

Указанные виды источников извлечены из опубликованных материалов, выполненных как на бумажных, так и электронных носителях и фондов архивов различных уровней (областные, муниципальный, ведомственный и личный архивы).

Источники опубликованы в документальных сборниках, периодике, справочниках. Большое количество правительственных

---

[36] «Ветеринария» — ежемесячный научно-производственный журнал. Орган Министерства сельского хозяйства СССР. Журнал выходил с 1924 г. под названием «Практическая ветеринария и коневодство», в 1932—1940 гг. — «Советская ветеринария», с 1951 г. — «Ветеринария».

и партийных документов печаталось в центральных изданиях, затем было объединено в сборник «Ветеринарное законодательство» (в 4-х т.)[37]. Некоторые из документов КПСС и советского правительства заимствованы из сборников «Решения партии и правительства по хозяйственным вопросам…»[38]. Документы органов партийной и советской власти регионального уровня преимущественно заимствованы из архивов.

В числе опубликованных источников следует выделить справочные издания. В их числе статьи из «Справочника по организации ветеринарной службы»[39]. Данное издание содержит статьи по следующим проблемам: общие вопросы организации ветеринарного дела; трудовые отношения, дисциплина и охрана труда работников ветеринарной службы; оплата труда ветеринарных работников, компенсации, гарантии и материальные льготы; материально-финансовое и техническое обеспечение ветеринарной службы; подготовка ветеринарных кадров; научно-исследовательские ветеринарные учреждения; государственный ветеринарный контроль; ветеринарная пропаганда и литература.

Основу исследования составили архивные источники. В сфере изучения истории становления ветеринарной службы региона документальную базу составили источники, извлеченные из областных архивов Курганской области. **Государственный архив общественно-политической документации Курганской области** содержит значительное число документов, относящихся к изучаемой теме.

Изучению подлежали источники, хранящиеся в Ф. П-56 — Далматовский РК КПСС, преимущественно сельскохозяйственного отдела райкома партии. Здесь сосредоточены статистические документы, касающиеся состояния животноводства района, поставок животноводческой продукции государству, ветеринарного положения.

---

[37] Ветеринарное законодательство / Под общ. ред. А.Д. Третьякова. М., 1972. Т. 2; М., 1981. Т. 3; М., 1988. Т. 4.

[38] Решения партии и правительства по хозяйственным вопросам. М., 1967. Т. 5.

[39] Справочник по организации ветеринарной службы / Под ред. А.Д. Третьякова. М., 1974.

Фонд богат документами справочно-аналитического характера: справки, информации, докладные записки, аналитические доклады. Извлечение документов из указанного фонда позволило дополнить имевшуюся сельскохозяйственную статистику Далматовского района, получить сведения о ветеринарном обслуживании хозяйств, мерах, принимаемых по борьбе с заразными болезнями сельскохозяйственных животных. Например, весьма интересен отчет по животноводству района за 1946 г., характеризующий состояние поголовья в послевоенный период.

Документы Ф. П-346 «Первичная партийная организация колхоза им. Свердлова Далматовского района» представлены протоколами заседаний партийного комитета, партийных собраний, отражающие производственную деятельность колхоза в сфере животноводства, работу ветеринарных специалистов по обслуживанию скота. В частности, в ряде протоколов достаточно хорошо отражена позиция ветеринарного врача Г.И. Захаровой по ряду специальных вопросов, ее принципиальность в деле разрешения ветеринарных проблем.

В этом фонде обнаружено и личное дело по приему в партию Г.И. Захаровой. Кроме этого, в фонде содержится большой комплекс документов по руководству партийной организацией работой Широковского совета, где также отразилась общественная деятельность Г.И. Захаровой в качестве агитатора, депутата сельского совета, лектора, руководителя партшколы.

В Казенном государственном учреждении «Государственном архиве Курганской области» изучены документы Ф. Р-1591 — Статистическое управление Курганской области. Сектор статистики сельского хозяйства. Здесь почерпнуты сведения о количестве поголовья скота в районе, видах имевшегося скота и его количестве в различных типах хозяйств. Особенно ценны материалы переписей скота, дающие полную картину по его динамике, росту/сокращении поголовья.

Изучение документов Ф. Р-895 — Производственного управления сельского хозяйства Курганского облисполкома позволило получить сведения о состоянии животноводства в Далматовском районе в разные годы. Наибольшую ценность представляют сводные годовые отчеты по животноводству области, по району и колхозу им. Свердлова Далматовского района. Здесь же содержатся

обзоры о состоянии животноводства в колхозах, справки о механизации в животноводстве, зоотехнические отчеты, отчеты о выполнении государственных планов развития животноводства по годам. В фонде обнаружены годовые отчеты по животноводству сельхозотдела Далматовского района.

В этом фонде содержатся документы, отражающие состояние ветеринарной службы Курганской области, ее районов. В их числе доклады о ветеринарной работе за разные годы, Справки о заболеваемости и падеже животных, годовые отчеты о работе ветеринарного отдела Курганской области, планы противоэпизоотических мероприятий и их выполнение. Обнаружен, к примеру, доклад начальника отдела ветеринарии на сессии Курганского облисполкома (1948 г.), раскрывающий положение ветеринарии области в послевоенные годы, в том числе в Далматовском районе.

В указанном фонде достаточно большой объем документов, отражающих племенное дело в области, дающий информацию о количестве племенного скота, его продуктивности. Имеются сведения о видах и количестве племенного скота в Далматовском районе.

В фонде имеются также материалы областного совещания ветеринарных врачей области 1950 г., где обсуждалось ветеринарное положение, характеризовавшееся как неблагополучное по ряду инфекционных, заразных заболеваний. В фонде содержатся многочисленные документы, отражающие комплекс мероприятий по улучшению ветеринарного обслуживания животноводства, объяснительные записки к годовым отчетам о работе ветеринарных учреждений, отчеты об обеспечении организаций и учреждений государственной ветеринарной сети кадрами специалистов за 1975 г., сводки об эпизоотическом состоянии, справки о состоянии ветеринарного дела в колхозах и совхозах области, справки об укомплектованности ветеринарными кадрами областной ветеринарной сети, рекомендации по профилактике и мерах борьбы с ящуром сельскохозяйственных животных в Курганской области, историческая справка о лечении ящура до революции, доклады о ветеринарной работе в области в вышестоящие организации и др. Многие из перечисленных документов содержат информацию о ветеринарной службе Далматовского района.

Интерес представляют источники, характеризующие подготовку ветеринарных специалистов. Учитывая, что часть специалистов,

приезжавших на работу в Курганскую область получили образование в Свердловском сельскохозяйственном институте, в том числе ветеринарные врачи Г.И. Захарова и В.П. Беспалова, автором было изучено несколько дел фонда Р-2329 — Свердловский сельскохозяйственный институт **Государственного архива Свердловской области.** Изучались документы, связанные с периодом обучения в институте Г.И. Захаровой (Тебеневой). Интерес представляют годовые планы и отчеты о научно-исследовательской деятельности, о производственной практике студентов. Протоколы заседаний Государственной экзаменационной комиссии показывают, как сдавали студенты выпускные госэкзамены (в том числе и Г.И. Тебенева). Особый интерес представляет Акт обследования деятельности института Главным управлением кадров и учебных заведений Министерства сельского хозяйства РСФСР по состоянию на 1 апреля 1959 г. В указанном документе представлены основные характеристики кафедр, их материальное оснащение и кадровый состав, содержатся выводы государственной аттестационной комиссии об уровне подготовки кадров в институте.

Большая группа документов извлечена из фондов **Муниципального архива Далматовского района Курганской области.** Ф. 3 — Далматовский райисполком содержит отчеты РИКа, в которых представлены сведения о сельском хозяйстве района, отдельных колхозов. Интересны документы распорядительного характера. В них отражены распоряжения, касающиеся деятельности, в том числе и районной ветеринарной организации. Ф. 5 — Райинспектура центрального статуправления Далматовского района Курганской области хранит документы, содержащие статистические сведения о развитии животноводства в районе, валовом производстве животноводческой продукции, динамические ряды о наличии скота в личных подсобных хозяйствах с. Широковского за период 1972—1976 гг.

Здесь же обнаружены документы, отражающие статистику численности поголовья, заготовки объемов кормов для животноводства колхоза им. Свердлова, производство молока в колхозе в период с 1966 по 1974 гг.

Так, в Ф. 362 — Далматовская ветстанция содержится историческая справка о состоянии ветеринарного дела в Далматовском районе. В этом документе представлены основные вехи развития

ветеринарии в крае. Затем документы этого фонда вошли в Ф. 286 — Управление сельского хозяйства Далматовского района Курганской области, который в настоящее время и содержит документы о состоянии ветеринарного дела в районе. В их числе отчеты о заболеваемости и падеже животных, годовые отчеты о ветобслуживании.

Ф. 16 — Исполком Широковского сельского совета депутатов трудящихся Далматовского района Курганской области содержит разнообразные сведения о жизни села, развитии сельского хозяйства, ветеринарном обслуживании. В фонде обнаружен документ «Акт о возникновении вспышки ящура» от 19 марта 1969 г., раскрывающий обстановку и меры по борьбе с возникшей угрозой. В указанном фонде отводилось значительное число документов, раскрывающих широкую общественную деятельность Г.И. Захаровой. Она являлась бессменным секретарем всех заседаний совета, членом и какое-то время председателем сельскохозяйственной комиссии, депутатом сельского совета. Ф. 87 — колхоз им. Свердлова Широковского сельского совета Далматовского района Курганской области содержит документы о производственной деятельности колхоза в сфере животноводства. Здесь отложилась статистика поголовья скота по видам, получение сельскохозяйственной продукции (молоко, мясо, шерсть, яйцо). Наибольшую ценность представляют колхозные отчеты, отразившие динамику производства животноводческой продукции, численный состав работающих в животноводстве колхоза, состояние колхозных животноводческих ферм, деятельность ветеринарных работников.

Значительный комплекс документов извлечен автором из **ведомственного архива Далматовской ветеринарной станции**. Архив ветстанции собирался довольно значительное время, его ценность отмечали еще А.А. Умов и С.П. Молокотин. Следует подчеркнуть, что большую роль в его формировании сыграла впоследствии В.П.Беспалова (ставшая начальником ветстанции в 1986 г.). Именно она начала работу по систематизации документов архива, собрав воспоминания ветеранов ветеринарной службы и мечтая о написании истории ветеринарной службы Далматовского района (в архиве сохранилась концепция ее книги по истории ветеринарной службы). В.П. Беспалова оставила и тексты, написанные собственноручно, в которых предпринята попытка систематизировать имевшийся в ее распоряжении исторический

материал. В.П. Беспаловой подготовлены небольшие по объему, но ценные по содержанию, воспоминания о ее работе в ветеринарной организации Далматовского района.

Часть материалов автором монографии извлечена из **фондов МКУК «Далматовский краеведческий музей»**. Особенно ценны в фондах подборки документов о заслуженных ветеринарных врачах района — П.И. Кузине и В.П. Беспаловой.

Важное место в исследовании отводится и документам **личного архива Г.И. Захаровой** (теперь этот архив — наследие Л.В. Алексеевой).

Изученная научная литература и выявленные источники позволяют в целом решить поставленные исследовательские задачи.

Цель монографии состоит в изучении истории ветеринарной службы одного из районов Зауралья — Далматовского, в том числе, Широковского ветеринарного участка этого района, на примере которого раскрывается деятельность важнейшего звена ветеринарной службы в СССР.

Для реализации заявленной цели сформулированы исследовательские задачи:

1. Изучить развитие государственной ветеринарной службы в 1940—80-х гг. в Далматовском районе Курганской области.
2. Выявить роль Широковского ветеринарного участка в решении задач ветеринарной организации, показать его деятельность по обслуживанию сельскохозяйственных животных на территории села Широковского и таким образом раскрыть значение участковой сети государственной ветеринарной службы страны для охраны здоровья животных и населения.
3. Показать вклад заведующей Широковским ветеринарным участком Галины Ивановны Захаровой в развитие ветеринарного дела и села Широковского; раскрыть роль личности ветеринарного врача как представителя советской интеллигенции в сельской местности.

Научная новизна монографии обусловлена прежде всего отсутствием специального исследования, посвященного истории ветеринарии Зауралья 1950—80-х гг., в особенности участковой сети ветеринарной службы. В указанных территориальных и хронологических рамках подобных исследований также не проводилось.

Труд не имеет аналогов в современной науке как ветеринарной, так и исторической. Научная новизна проявляется и во введении в научный оборот новых исторических источников прежде всего регионального и локального уровня: Курганского государственного архива, Государственного архива общественно-политической документации Курганской области, Далматовского муниципального архива, ведомственного архива (архив Далматовской ветеринарной станции по борьбе с болезнями животных) и местной периодической печати. Новизна исследования определяется также его методологией, в основе которой лежит популярный и эффективный в современной науке междисциплинарный подход.

Структура монографии. Книга состоит из введения, трех глав, заключения, списков источников и исследований, а также приложений.

Глава 1

ВЕТЕРИНАРНАЯ СЛУЖБА ДАЛМАТОВСКОГО РАЙОНА КУРГАНСКОЙ ОБЛАСТИ И УЧАСТКОВАЯ СЕТЬ В 1940—80-Х ГГ.

1.1. Развитие ветеринарной службы района в послевоенные годы

Далматовский район расположен на северо-западе Курганской области. Площадь района — 3 500 км^2. Это больше таких европейских государств как Андорра, Монако, Ватикан, Сан-Марино, Лихтенштейн вместе взятых. Далматовский район удачно расположен на перекрестке дорог — примерно на одинаковом расстоянии от Екатеринбурга, Кургана, Тюмени, Челябинска. Район был создан 27 февраля 1924 г. в составе Уральской области[40]. С января 1934 г. по февраль 1943 г. находился в составе Челябинской области. Указом президиума Верховного совета РСФСР от 1 февраля 1963 г. был образован Далматовский сельский район в новых границах. Часть территории была присоединена из Уксянского и Катайского районов. В январе 1965 г. Катайский район был восстановлен, и Далматовский район приобрел границы, в которых и пребывает в настоящее время[41].

Истоки ветеринарной службы в Далматово берут свое начало, вероятно, в 1883 г., когда в город приехал выпускник Казанского ветеринарного института[42] Владимир Петрович Попов,

---

[40] Далматовский район — один из крупных районов Курганской области // Далматовский вестник. 2003. 4 февраля.

[41] Край по имени Далмата / Авт.-сост. Д.С. Грязнов, П.Г. Ильиных, Т.Н. Лепихина, Г.А. Пономарева, Л.П. Калистратова. Курган, 2004. Т. 2. С. 9—10.

[42] Казанский ветеринарный институт — старейшее ветеринарное учебное заведение страны. Был открыт 31 мая 1873 г. В XIX в. институт был одним из главных научных центров страны в области ветеринарии. В нем работали анатомы А.О. Стреджинский, Г.А. Чулков, Л.А. Третьяков. Проф. К.М. Гольцманом и Н.П. Рухлядевым была основана ветеринарная терапевтическая школа. К.Г. Болю принадлежит заслуга создания в Казани школы ветеринаров-патологоанатомов. См.: Казанский ветеринарный институт имени Н.Э. Баумана // Ветеринарная энциклопедия. М., 1972. Т. 3. С. 249.

возглавивший Далматовский ветучасток, где и проработал до 1919 г.[43] Именно его считают зачинателем ветеринарного дела в Зауралье[44]. Именно при В.П. Попове была построена ветеринарная амбулатория (сейчас — это дом № 19 на ул. Энгельса), на строительство которой деньги выделило Шадринское земство. Учреждение начало свою работу в 1908 г. По некоторым данным, В.П. Попов оборудовал и первый в Зауралье диагностический кабинет. Это случилось после того, как он побывал на курсах в Казанском ветеринарном институте (1900 г.)

В 1924 г. после нового районирования в СССР, когда край вошел в состав образованной Уральской области[45], в Шадринске был образован окружной ветеринарный отдел, а в Далматово — участковая ветлечебница.

Животноводство района и ветслужба в первые послевоенные годы

В годы войны поголовье скота в районе существенно сократилось, и в первые послевоенные годы его численность была следующей (см. табл. 1):

Таблица 1

Поголовье скота в Далматовском районе[46]

	1941	**1945**	**1946**	**1947**	**1948**	**1949**
КРС	9 587	6 700	6 500	6 800	7 000	9 300
Овцы	14 438	6 600	6 234	7 268	8 223	10 870
Свиньи	9 586	2 499	2 885	3 727	6 403	7 551

Сведения, приведенные в таблице, показывают, что в 1949 г. довоенный уровень численности скота достигнут не был.

---

[43] Далматовский муниципальный архив. Ф. 362. Оп. 1. Историческая справка к фонду «Далматовская ветеринарная станция по борьбе с болезнями животных». Л. 1.

[44] См.: Умов А.А., Малокотин С.П. Очерки истории ветеринарии Курганской области. Курган, 1966. Рукопись. Л. 4 // Ведомственный архив Далматовской ветстанции; Теляков М. Зачинатель ветеринарного дела Зауралья // Далматовский вестник. 2002. 23 июля.

[45] Алексеева Л.В. Сельскохозяйственное производство Уральской области в годы первой пятилетки (1928—1932 гг.). Дис. … к-та ист. наук. Курган, 1998. С. 6.

[46] Составлена по: ГАКО. Ф. Р-895. Оп. 7. Д. 239. Л. 2—7.

В 1946 г. в районе имелось 63 населенных пункта, 22 сельских совета. Численность населения составляла 29 083 человек. В Далматово проживало 6 789 человек. Район имел 65 мелких колхозов, объединявших 5 619 дворов и 6 458 колхозников. Имелось 3 МТС (машинно-тракторные станции)[47]. В районе был всего один совхоз — «Уралец». Как следует из отчета по животноводству за 1946 г. Далматовского РК партии, район работал над выполнением плана развития животноводства, повышением его продуктивности, обеспечением плановых поставок государству всех видов животноводческой продукции. План по сдаче мяса был выполнен на 95,5%, по молоку — на 75,2% (23 903 ц), по шерсти — на 83,9% (10 076 кг), по яйцу — на 46,2%[48].

В районе имелось 65 ферм крупного рогатого скота с поголовьем 6 259, 65 свиноводческих ферм с поголовьем 3 178, 65 овцеводческих ферм с поголовьем 6 495 и 3 512 голов лошадей.

Падеж в процентном отношении к обороту стада был следующим (см. табл.):

Таблица 2

Падеж скота в районе в 1945—1946 гг. (в %)[49]

Вид	1945	1946
Лошади	9,1	7,1
КРС	8,0	6,7
Овцы	13	10
Свиньи	25	8

Причины падежа в основном были не эпизоотического характера, а в большей степени от бесхозяйственности.

Развитие ветеринарной службы в послевоенные годы шло крайне медленно. Районный животноводческий отдел не был укомплектован специалистами. Требовалось 7 зоотехников и 2 ветврача. В Далматово функционировала ветлечебница, и в период 1947—1948 гг. оформилась ветеринарная сеть. На 1 января 1947 г. штат ветработников в отделе животноводства района был представлен 1 ветврачом. Ветсеть включала 2 зооветучастка и 5 зооветпунктов.

---

[47] ГАОПДКО. Ф. П-56. Оп. 7. Д. 101. Л. 19.
[48] Там же. Л. 53, 57.
[49] Там же. Л. 53.

Там трудились 3 зоотехника с курсовой подготовкой и 8 ветработников: 1 врач, 1 — со средним образованием и 6 — с курсовой подготовкой[50]. Из 35 районов Курганской области ветколлектив Далматовского района по выполнению плана противоэпизоотических мероприятий в 1947 г. занимал следующие места: по исследованиям ИНАН — 27 место, по чесотке — 16, сапу — 27, бруцеллезу — 8, туберкулезу — 25, Эмкару (прививки) — 26[51].

Во второй половине 1940-х гг. в районной ветлечебнице трудились следующие специалисты (см. табл.):

Таблица 3

Ветеринарные специалисты и персонал ветлечебницы Далматовского района в период второй половины 1940-х гг.[52]

ФИО	Должность	Период работы
Хаметов Андрей (Ахат) Наумович	Гл. ветврач ветлечебницы	1948
Коуров Александр Константинович	Гл. бухгалтер ветсети	1948
Шабанов Петр Петрович	Гл. ветврач ветлечебницы	1949—1950 гг.
Романова Ираида Григорьевна	Ветврач	1949
Поплавский Георгий Васильевич	Ветврач	1949
Ершова Зоя Михайловна	Ветфельдшер	1949

Животноводство района и ветобслуживание в 1950-х — начале 1960-х гг.

В 1949 г. в районе было заготовлено кормов только на 68%. При этом полностью отсутствовали концентрированные корма, что поставило зимовку скота в очень сложные условия, начался падеж от бескормицы (см. табл. 4).

---

[50] ГАКО. Ф. Р-895. Оп. 7. Д. 1327. Л. 31.
[51] Там же. Д. 441. Л. 3.
[52] Составлена по материалам: Дополнение к архивной справке. Сведения из подшивки ведомостей по зарплате (1948—1954 гг.) // Ведомственный архив Далматовской ветстанции. Коллекция документов, собранных В.П. Беспаловой.

Таблица 4

Падеж скота по Далматовскому району в 1950 г.

Вид	За первый квартал	За апрель
Лошади	87	43
КРС	229	124
Овцы	284	282
Свиньи	1 085	220
Итого:	**1 685**	**669**

16 колхозов района с марта 1950 г. вообще не имели кормов. Райком партии направил партийный актив в колхозы для оказания помощи в организации изыскания кормов. Остро нуждающимся колхозам были выданы ссуды овса (160 ц). Райпотребсоюзом продано 95 т отрубей и 80 т жмыха. При необходимости осуществлялся перегон скота в другие колхозы, где имелся корм. Приготовление кормов к скармливанию было организовано в 49 колхозах. Всего было привлечено к материальной ответственности за падеж скота 30 человек на сумму 147 240 руб. Скот из зимовки вышел крайне истощенным. В результате продуктивность снизилась. Надой молока за первый квартал составил на фуражную корову — 111 л. У колхозов не имелось средств для приобретения жмыха, имевшегося на тот момент в кооперации в объеме 70 т[53].

План по развитию животноводства на 1950 г. предусматривал увеличение поголовья на 30—40%. Выполнить его было невозможно. Для этого предпринимались попытки покупки скота у населения, в других хозяйствах, проводили контрактацию. На внутреннее потребление вообще ничего не оставалось. Колхозники жили исключительно за счет личных подсобных хозяйств. В целом же в 1950-х гг. стало заметной тенденцией увеличение поголовья скота в районе, хотя она еще не приобрела устойчивости. В 1953 г. в районе работали 24 сельскохозяйственные артели[54].

---

[53] ГАОПДКО. Ф. П-56. Оп. 20. Д. 17. Л. 21.
[54] ГАКО. Ф. Р-895. Оп. 7. Д. 1815. Л. 1.

Таблица 5

Численность скота в Далматовском районе в 1950-х гг.[55]

	На 1 января 1952 г.	На 1 октября 1953 г.	На 1 октября 1954 г.	На 1 октября 1955 г.
КРС	12 209	11 959	13 331	11 629
В том числе коровы	3 332	3 408	4 155	4 003
Овцы	19 116	21 153	25 288	23 104
Свиньи	11 381	9 351	11 863	9 945
Лошади	4 826	4 847	4 891	4 713
Птица	43 885	28 969	Св. нет	Св. нет

Одновременно несколько возросла продуктивность животноводства. Надой на фуражную корову в 1953 г. составил 814 кг (план — 1 500). Поставки государству выразились в следующих объемах: молоко — 17 253 ц (80,6% плана), шерсть — 287,66 ц (103,5% плана), яйца — 418 802 шт. (42% плана). Рассчитались с государством по основным поставкам лишь 4 колхоза. Лучшим колхозом по росту поголовья скота стал колхоз «Восход». Наивысший надой был также получен в этом колхозе (2 765 кг от коровы Милка за 300 дней лактации). На раздое в районе находились 380 коров в 11 колхозах. В районе имелось некоторое количество породного скота.

Таблица 6

Наличие породного скота в Далматовском районе по данным на 1953 г.[56]

	Всего скота	В т.ч. породного	% к общему поголовью	Чистопородный скот
Лошади	4 960	395	7,9	24
КРС	11 290	2 563	22,6	235
Овцы	17 014	15 626	91,2	547
Свиньи	4 325	4 325	100	1 507

[55] Составлена по: ГАКО. Ф. Р-895. Оп. 7. Д. 2341. Л. 19, 23, 27, 31, 36; Д. 1807. Л. 48—49.
[56] Там же. Д. 1815. Л. 4—4 об.

Лошади принадлежали породе Орловский рысак, Русский рысак, Ардены и Брабансоны. Крупный рогатый скот относился к Курганской, Тагильской и Ярославской породам, а овцы — Алтайской, Кавказской и Романовской породам, свиньи были двух пород: Крупная белая и Брейтовская (см. Приложение).

Для увеличения продуктивности молочного стада нужно было улучшать качество кормов. Стали возделывать корнеплоды, в частности, турнепс, который был посажен на площади 445,39 га. В колхозах были введены должности фуражиров, следивших за расходом кормов: взвешивали и выдавали. Стали использовать неприхотливые способы кормоприготовления: производили резку и запаривание соломы, готовили сенную муку, сенной настой телятам. Впрочем, так было не во всех колхозах[57].

Таблица 7

Надой на одну фуражную корову за 1954 год[58]

	План	Факт	% выполнения
Далматовский район	1 450	1 079,2	74,4
Курганская область	1 450	1 084,5	74,5

Сведения, приведенные в таблице, показывают, что надой на фуражную корову в районе был несколько меньше, чем средний по области, а вот настриг шерсти — наоборот (см. табл.):

Таблица 8

Средний настриг шерсти на одну овцу за 1954 год[59]

	План	Факт	% выполнения
Далматовский район	2,8 кг	1,79 кг	64,2
Курганская область	2,8 кг	1,77 кг	61,8

Механизация в начале 1950-х гг. — явление редкое на фермах Далматовского района. Тогда решали в первую очередь вопрос электрификации и автопоения. В районе в 1953 г. автопоилки охватывали примерно 10% имевшегося КРС (1 433 головы) — в 14 колхозах. Типовое оборудование по кормоприготовлению имел только 1 колхоз в районе. Электрифицировано было 8 колхозов,

---

[57] ГАКО. Ф. Р-895. Оп. 7. Д. 1815. Л. 7.
[58] Составлена по: ГАКО. Ф. Р-895. Оп. 7. Д. 2341. Л. 58, 61.
[59] Там же. Л. 62, 65.

освещено 29 животноводческих помещений. Лишь в трех колхозах применялся комплексный подход к механизации ферм. Электродойка имелась лишь водном колхозе (150 голов коров). Механическая подача воды на фермах осуществлялась в 18 колхозах. Всего в животноводстве района работало 1 567 человек[60].

С 1951 г. главным ветеринарным врачом района являлся Валентин Андреевич Воробьев[61]. В том же году была организована ветбаклаборатория первоначально как ветеринарно-диагностический кабинет. Первыми директорами работали П.П. Шабанов и Ф.Д. Воробьева — выпускница Троицкого ветеринарного института[62] (работала в период 1952—1967 гг.).

Следует заметить, что выпускников Троицкого ветеринарного института трудилось в районе больше всего. История создания учебного заведения относится ко времени первой пятилетки. Оно создавалось как Уральский ветеринарный институт путем преобразования ветеринарного факультета, открытого по Постановлению СНК РСФСР от 1 апреля 1929 г. при Пермском государственном университете. 19 ноября 1929 г. был утвержден устав УВИ, в декабре этого же года начались занятия. Первый набор составлял 53 человек, штат преподавателей — 3 сотрудника. В апреле 1930 г. в связи с началом массовой коллективизации сельского хозяйства вуз был переведен в Троицк и размещен в ряде зданий, переданных ему исполнительным комитетом Троицкого округа Уральской области. К сентябрю 1930 г. был произведен второй набор студентов, открыт рабочий факультет. В 1930 г. в институте обучались 155 человек, в 1931 — 721 человек. 6 марта 1934 г. вуз был переименован в Троицкий зооветеринарный институт, 21 января 1940 г. в Троицкий ветеринарный институт (ТВИ). Непродолжительное время работала директором лаборатории Т.А. Борисова, а А.Н. Борисов трудился врачом — эпизоотологом[63]. Тогда лаборатория имела

---

[60] ГАКО. Ф. Р-895. Оп. 7. Д. 1815. Л. 8.

[61] Далматовский муниципальный архив. Ф. 362. Оп. 1. Историческая справка к фонду «Далматовская ветеринарная станция по борьбе с болезнями животных». Л. 1.

[62] См.: Федеральное государственное бюджетное образовательное учреждение высшего образования «Южно-Уральский государственный аграрный университет» // http://www.usavm.ac.ru/ (29.08.2015).

[63] Беспалова В. «Должность сия необходима быть…» // Далматовский вестник. 2003. 12 июля.

крайне скудное оснащение. Например, для бакотдела использовали примитивный термостат, температура в котором поддерживалась керосиновой лампой, помещенной внутри.

В 1953 г. ветучастки и ветпункты передали в ведение машинно-тракторных станций (МТС). Как известно, строительство МТС развернулось в стране в 1930 г. Они обслуживали колхозы. Взаимоотношения с колхозами строились на основе договора, предусматривавшего взаимные обязательства. Колхозы платили МТС по твердым государственным расценкам. Скоро стало очевидно, что решение о передаче веторганизаций МТС было ошибочным.

Таблица 9

Ветеринарные специалисты и персонал ветлечебницы Далматовского района в период 1950-х гг.[64]

ФИО	Должность	Период работы
Брекоткин Леонид Петрович	Главный ветврач ветлечебницы	1950—1951 гг.
Воскрецов Константин Григорьевич	Главный ветврач ветлечебницы	1951 г.
Воробьев Валентин Андреевич	Главный ветврач ветлечебницы	1951—1957 гг.
Романченко Георгий Артемьевич	Главный ветврач ветлечебницы	1953 г.
Попов Алексей Иванович	Главный ветврач ветлечебницы	1953—1954 гг.
Попова Вера Ивановна	Ветврач	с 1953 г.
Борисова Нина Владимировна	Ветврач	с 1953 г.
Утинов Николай Алатаевич		с 1951 г. с. Крутиха
Воронцова (Воробьева) Фаина Дмитриевна	Директор лаборатории	с 1951 г.
Зырянова Александра Ивановна	Ветсанитар	с 1951 г. с. Крутиха
Завьялов Петр Андреевич	Кузнец ветлечебницы	1940—1950 гг.

[64] Составлена по материалам: Дополнение к архивной справке. Сведения из подшивки ведомостей по зарплате (1948—1954 гг.) // Ведомственный архив Далматовской ветстанции. Коллекция документов, собранных В.П. Беспаловой.

В 1950 г. после окончания Макушинского зооветехникума в районе начала работать Александра Винодеевна Брюханова (в Уксянской ветлечебнице)[65].

В 1950-х гг. эпизоотическая обстановка в обслуживаемых районах (Далматовский, Уксянский, Катайский) по бруцеллезу КРС была крайне неблагополучной, как и в целом по Курганской области. Для изучения вопроса из Москвы выехала бригада врачей, которая посетила Далматовский район.

В докладной записке от 15 августа 1953 г. начальнику ВУ Министерства сельского хозяйства СССР Ю.Н. Голощапову от ветврачей-эпизоотологов Министерства сельского хозяйства Е.И. Вьясковой и Н.Г. Шпатенко сообщалось, что в Далматовском районе ими обследованы колхоз им. Чкалова и колхоз «Красный Октябрь». Так, в колхозе им. Чкалова они посетили изолятор, где обнаружили 196 голов. Больной скот от здорового был отделен изгородью из жердей, имел доступ во все отделения коровника, общими были также выпасы и водопой. Пастеризация молока не проводилась, а территория изолятора была настолько занавожена, что не позволяла провести дезинфекцию. Родильного помещения не имелось. Абортированные плоды разбрасывались и растаскивались собаками. Спецодеждой и предметами личной профилактики обслуживающий персонал не обеспечивался. Схожая ситуация была отмечена и в колхозе «Красный Октябрь». То есть существовавшие изоляторы таковыми не являлись, а служили прямыми разносчиками бруцеллезной инфекции[66].

Комплексные исследования по РА и РСК стали применять в Далматовском районе с 1954 г. Реакцию связывания комплемента (РСК) использовали для выявления антител на определенный антиген или определяют тип антигена по известному антителу. Это сложная серологическая реакция, в ней участвуют две системы и комплемент. Первая система — бактериологическая (основная), состоит из антигена и антитела (один известный, другой нет). Вторая система — гемолитическая (индикаторная). В нее входят

---

[65] Ведомственный архив Далматовской ветстанции. Коллекция документов, собранных В.П. Беспаловой.

[66] ГАКО. Ф. Р-895. Оп. 7. Д. 2042. Л. 18, 20.

эритроциты барана (антиген) и соответствующая им гемолитическая сыворотка (антитело). РСК ставят в два приема: вначале соединяют антиген с испытуемой сывороткой крови, в которой отыскивают антитело, а затем добавляют комплемент. Если антиген и антитело соответствуют друг другу, то образуется иммунный комплекс, который связывает комплемент. При отсутствии в сыворотке антител иммунный комплекс не образуется и комплемент остается свободным. Поскольку процесс адсорбции комплемента комплексом визуально невидимый, то для выявления этого процесса добавляют гемсистему. Реакцию учитывают следующим образом. Если в первой (баксистеме) комплемент связался, то при добавлении гемсистемы гемолиз эритроцитов не произойдет — реакция положительная. Если же комплемент не связался в первой системе из-за отсутствия антител, то он свяжется с гемсистемой, в результате чего произойдет гемолиз эритроцитов — реакция отрицательная Антигены для РСК готовят из убитых и разрушенных микробов, чаще путем экстрагирования. РСК широко используют для диагностики бруцеллеза, сапа, риккетсиозов, ящура и многих других[67]. В дальнейшем была введена ленинградская методика исследования сыворотки по РСДК и кольцевая реакция с молоком.

С 1953 г. в Далматовском районе стали применять вакцину ШТ — 19. Из всех бруцеллезных вакцин, применявшихся в производственных условиях в СССР в течение ряда послевоенных лет, наиболее эффективной оказалась именно эта вакцина (из штамма № 19). Многие другие живые и убитые вакцины (из штамма № 22, 61, 64, 69, вакцина Тронина — Муромцева и др.), предложенные разными авторами, практического значения не приобрели. Главным недостатком этих вакцин было то, что все они в организме прививаемых животных вызывали образование таких же антител, какие возникают у больных бруцеллезом животных. Следовательно, применение этих вакцин при отсутствии методов дифференциации поствакцинальных антител от естественных вносило путаницу, т.к. отличать здоровых животных от больных существовавшими

---

[67] Реакция связывания комплемента (РСК) // http://veterinarua.ru/issledovanie-patologicheskogo-materiala/925-reaktsiya-svyazyvaniya-komplementa.html (08.01.2016).

в то время диагностическими методами не представлялось возможным. Преимущество вакцины из штамма № 19 состояло в том, что она более стабильна и менее патогенна по сравнению с другими вакцинами. Применение этой вакцины для прививок телят в значительной мере облегчало дифференциацию больных животных от здоровых. Следует подчеркнуть, что вакцина из штамма № 19 является относительно высокоиммуногенным препаратом. Это многократно подтверждено специальными опытами ученых и мировым практическим опытом за многие годы ее применения[68].

В СССР специальные опыты по изучению иммуногенных свойств вакцины из штамма № 19 проводили О.И. Морякова (1946, 1949), Е.С. Орлов (1952), А.И. Коновалов (1953), М.М. Иванов с сотрудниками (1956), С.А. Вышелесский (1957), Г.В. Божко (1958), Г.А. Коломакин и У.С. Сарсенов (1958), М.К. Юсковец (1960), Е.С. Орлов, П.С. Уласевич и Ю.Ф. Барисевич (1965), И.А. Косилов (1970), П.А. Триленко, Г.А. Объедков и др. (1973) и многие другие. Кроме того, иммунологическую активность сухой живой вакцины из штамма № 19, изготовляемой в СССР, периодически контролировали ГНКИ и ВИЭВ, что обеспечивало ее стабильность по этому показателю. Эффективность применения вакцины из штамма № 19 в СССР обобщалась в масштабе страны. За 10-летний период (с 1955 по 1965 гг.) практические результаты, по данным А.А. Бойко (1967), следующие: в СССР ежегодно обрабатывалось этой вакциной до 5 млн крупного рогатого скота, причем только в хозяйствах, неблагополучных по бруцеллезу. Вакцинировалось до 15 млн овец. Обрабатывались вакциной телки в 5—8-месячном возрасте. Кроме того, в зонах отгонного животноводства, а в ряде случаев и в других зонах с разрешения областных и краевых управлений сельского хозяйства, допускались прививки коров. Эффективность применения вакцины в комплексе с другими мероприятиями оказалась не везде одинаковой. В тех республиках, где животные неблагополучных по бруцеллезу стад находились на стойловом содержании, вакцинация их не способствовала быстрейшему искоренению бруцеллеза из-за удлинения

---

[68] Вакцина из штамма 19 // http://www.activestudy.info/usloviya-i-rezultaty-ispolzovaniya-vakciny-iz-shtamma-19-protiv-brucelleza/ (08.01.2016).

срока оздоровления. В республиках же с отгонным животноводством профилактическая вакцинация вакциной из штамма № 19 дала хороший результат.

По мнению А.А. Бойко (1967), в результате широкого применения вакцины из штамма № 19 был получен большой экономический эффект. Одним из ее достоинств являлось то, что вакцинация снижала и предупреждала клиническое проявление болезни. Л.Л. Вертелецкий (1967) сообщал, что прививки вакциной из штамма № 19 взрослого крупного рогатого скота в неблагополучных и угрожаемых по бруцеллезу хозяйствах в сочетании с комплексом ветеринарно-санитарных и профилактических мероприятий являлись эффективной мерой борьбы с бруцеллезом. Вместе с тем он указывал на наличие у вакцины отрицательных свойств. Их сущность состояла в том, что у привитых этой вакциной животных, особенно у взрослых, длительное время (до 2 лет и более) сохранялись поствакцинальные положительные реакции, вследствие чего серологическими исследованиями невозможно было отличить здоровых животных, имеющих поствакцинальные реакции, от животных, больных бруцеллезом. В.С. Орлов (1967) считал, что вакцина из штамма № 19 вызывает у животных иммунитет невысокой напряженности и в связи с этим предохраняет их от заражения лишь небольшими дозами возбудителя. Применение указанной вакцины способствовало сокращению абортов в стадах привитых животных, в результате чего создавалась возможность получения здорового молодняка. К недостаткам вакцины он относил то, что у привитых животных, особенно у взрослых и ревакцинированных, длительное время в крови сохранялись антитела, что мешало исключению у них бруцеллезной инфекции. Испытание многочисленных методов дифференциации поствакцинальных реакций от реакций, наблюдаемых у больных бруцеллезом животных, не дало удовлетворительных результатов. М.М. Иванов (1967), Е.С. Орлов (1965) и другие исследователи, обобщая результаты опытов, заключили, что иммунитет при бруцеллезе сравнительно небольшой напряженности и непродолжительный. Они считали, что вакцинированные животные могут заболеть бруцеллезом при увеличении заражающей дозы бруцелл. Иммунитет у вакцинированных коров ослабевал уже через 6—8 мес. после прививок. У иммунизированных животных бруцеллез

мог протекать без клинического проявления. Но такие животные являлись опасными источниками инфекции. Некоторые советские ученые считали целесообразным применять вакцину из штамма № 19 только молодняку (С.А. Вышелесский, 1957; К.Ф. Ламихов, К.П. Ануфриев, Н.А. Агафонов, 1954; Ф.А. Терентьев, Т.Я. Сергеева, И.С. Морозов, Е.А. Олиновский, 1957; Е.И. Буткин, 1957; В.П. Тульчинская и др., 1954; И.Р. Гуревич, 1958).Применение вакцины из штамма № 19 и тщательное удаление из стад больных взрослых и молодых животных, выделяемых перед прививками и после прививок, по данным некоторых авторов, содействовало ограничению распространения инфекции или облегчало выращивание здорового молодняка (П.Н. Жованик, 1952; М.К. Юсковец, 1955; З.А. Норкина, К.П. Лобанов, В.Г. Карасев, 1959 и др.). Применение вакцины из штамма № 19 без учета эпизоотического состояния и степени инфицированности вакцинируемого поголовья в ряде случаев приводило к массовым абортам, широкому перезаражению скота. В местах применения вакцины создавалась стационарность бруцеллезной инфекции (Н.Ф. Липский, Н.Ф. Андриенко, 1959; И.В. Ротов, 1959; Р.К. Семенюк, 1961; А.С. Гринин, 1966 и др.)[69].

В Далматовском районе вакцинировали все возрастные группы, начиная с телят 4-месячного возраста. Научно-методическое руководство по борьбе с бруцеллезом в районе осуществлял сотрудник СибНИВИ кандидат ветеринарных наук А.И. Кочурин.

О Сибирском научно-исследовательском ветеринарном институте следует пояснить, что Курганская область находилась в зоне его обслуживания. У института богатая история. 30 ноября 1921 г. в Омске был открыт Сибирский ветеринарно-бактериологический институт (Сибветбактин). Штат созданного Сибирского ветеринарно-бактериологического института первоначально составил всего 36 человек, в том числе 7 ветеринарных врачей. Но, несмотря на малочисленный коллектив, возглавляемый проф. А.Н. Чеботаревым, уже в первые годы одновременно с практической диагностикой и производством биопрепаратов (вакцины и сыворотки

---

[69] Вакцина из штамма 19 // http://www.activestudy.info/usloviya-i-rezultaty-ispolzovaniya-vakciny-iz-shtamma-19-protiv-brucelleza/ (08.01.2016).

против антракса, бешенства, чумы, рожи свиней и др.) приступил к научным исследованиям по сибирской язве, туберкулезу, инфекционным болезням лошадей, свиней и других видов сельскохозяйственных животных. В 1930 г. приказом Сибирского краевого земельного управления № 64 Сибветбактин реорганизован в Западно-Сибирский краевой научно-исследовательский ветеринарный институт, который в 1934 г. в связи с реорганизацией Западно-Сибирского края был передан в подчинение Омскому областному управлению сельского хозяйства и стал именоваться Омским научно-исследовательским ветеринарным институтом. В годы Великой отечественной войны большая часть работников института была призвана в ряды действующей армии. Институт перестроил свою работу в соответствии с запросами военного времени: перешел в основном на изготовление био- и химико-фармакологических препаратов по заказу Наркома обороны. Но не прекращалась и научная работа — изыскивались методы борьбы и профилактики бруцеллеза, эпизоотического лимфангоита, болезней молодняка; предложены новые способы получения сапонина, на которые получены 2 авторских свидетельства (Л.А. Молчанов). В 1941—1944 гг. на базе НИВИ работали сотрудники ВИЭВ и ГНКИ, эвакуированные в Омск (профессора Н.В. Лихачев, П.П. Вишневский; научные сотрудники Н.М. Никифорова, В.Я. Фишбейн, В.А. Аликаев и др.). В послевоенные годы институт проводил научную и производственную работу, сообразуясь с заказами восстанавливаемого сельскохозяйственного производства и ветеринарной службы: готовые научные кадры, осуществлял научно-методическое руководство работой 6 научно-исследовательских ветеринарных станций Урала и Сибири. В зону деятельности института входили 15 областей, краев и автономных республик.

В январе 1950 г. Омский НИВИ реорганизовали в Сибирский зональный научно-исследовательский ветеринарный институт — СибНИВИ с подчинением Главному управлению с.-х. науки МСХ СССР. В период с 1951 по 1971 гг. сотрудники лабораторий вирусологии, зоонозов, ящура, эпизоотологии, микробиологии антибиотиков, болезней пушных зверей, зоогигиены, биохимии, патанатомии, паразитологии, гельминтологии продолжали изучение эпизоотической ситуации, разрабатывали и внедряли в практику меры профилактики и борьбы с наиболее распространенными

заболеваниями сельскохозяйственных животных, пушных зверей, птиц, пчел и рыб. Работая совместно с ВИЭВ и другими НИУ страны, институт внес в эти годы и продолжает вносить существенный вклад в решение проблем бруцеллеза и туберкулеза животных.

Возрос потенциал научных исследований института в 1972—1981 гг. Заметно улучшилась материально-техническая база, штат института увеличился до 233 человек по сравнению со 173 в 1971 г., возросла и квалификация научных кадров — в 1981 г. в СибНИВИ работало уже 3 доктора и 40 кандидатов наук. В эти годы по результатам законченных работ внесено 84 научных предложения, из них 72 получили положительную оценку, 52 предложения внедрены в практику[70].

По результатам работ борьбы с бруцеллезом в Далматовском районе ветврач райветлечебницы А.И. Попов защитил кандидатскую диссертацию[71]. Комплекс мероприятий позволил существенно улучшить ситуацию по бруцеллезу. Опыт ликвидации бруцеллеза в хозяйствах Далматовского района был обобщен и опубликован в журнале «Уральские нивы». В статье сообщалось, что скот был поражен вирусом на 29 фермах района (22 хозяйства). Все усилия ветеринаров эффекта не давали (вакцинация, серологические исследования, выделение реагирующих животных). Одна из причин крылась в организационно-хозяйственных трудностях (недостаток помещений, кадров, отсутствие условий для изолированного выращивания здоровых телок). В 1955 г. всему маточному поголовью была привита вакцина из штамма 19. В дальнейшем вакцинация проводилась всем телочкам в возрасте 5—8 месяцев и перед случкой. Повторная прививка взрослого поголовья осуществлялась через каждые два года, в зависимости от степени неблагополучия стада от одного до трех раз. При этом перед каждой ревакцинацией коров исследовали и прививку делали тем, у которых отсутствовали показатели РСК или снижался до 1:100 титр РА. Реагирующих животных оставляли в стаде. Мероприятия

---

[70] История ФГБНУ ВНИИБТЖ // http://www.vniibtg.ru/page/istoriya-instituta.html (08.01.2016).

[71] Ведомственный архив Далматовской ветстанции. Коллекция документов, собранных В.П. Беспаловой.

проводились поэтапно. Таким образом, в период с 1956 по 1964 г. в районе было достигнуто устойчивое клинико-эпизоотологическое благополучие во всех хозяйствах, прекращены заболевания среди непривитого поголовья[72].

В то же время нельзя не отметить, что Далматовский район был вполне благополучен по туберкулезу. Однако ветслужбу района ждал новый вызов. С введением в рацион КРС силоса из кукурузы у молодняка начались массовые диспепсии. Диспепсия — заболевание молодняка молозивного периода, характеризующееся острым расстройством пищеварения, поносом, гипогаммаглобулинемией, нарушением обмена веществ, нарастающим токсикозом, обезвоживанием, задержкой роста и развития. Болезнь может возникнуть у всех видов сельскохозяйственных животных, но чаще у телят и поросят. Поражается молодняк во все сезоны года, но наиболее часто и тяжело болезнь протекает у телят в конце зимнего и в весенний периоды года. Заболевание обычно массовое. Оно нередко охватывает 100% нарождающегося молодняка и часто приводит к его гибели. Экономический ущерб складывается из потерь поголовья, недополучения прироста, затрат на организацию мер борьбы, отставания в росте и развитии переболевшего молодняка, а нередко наслоений на фоне диспепсии или после переболевания ею других болезней. Для лаборатории поставлена была задача по проведению биохимических исследований. Кроме этого стали готовить специальные лекарственные средства для лечения телят.

Среди конского поголовья были распространены такие болезни как инфекционный энцефаломиелит («шатун»). Специальных средств лечения на тот момент не имелось. Смертность составляла 100%. Другим заболеванием являлась инфекционная анемия. С ней тоже справиться не могли. Больных лошадей убивали. После решения облисполкома «О мерах борьбы с ИНАН лошадей в области» удалось данное заболевание ликвидировать.

Большой опасностью для района являлись вспышки ящура. Таковые имели место в 1953, 1954 и 1956 гг. С 1957 г. стали производить вакцинацию скота против ящура вакциной типа «В»

---

[72] Попов А., Косилов И. Опыт ликвидации бруцеллеза в хозяйствах Далматовского района // Уральские нивы. 1970. № 10. С. 45.

Новосибирского НИВС. В результате были достигнуты определенные успехи по предотвращению вспышек ящура.

Поголовье овец повсеместно страдало чесоткой. Лечили купанием в креолингексахлорановом растворе. Купание проводилось два раза, после чего чесотка отступала.

В 1957 г. в хозяйствах стала вводиться механизация дизинфекции помещений ферм. Для этого выделили автодезоустановку на шасси ГАЗ-51, а для эпизоотолога — мотоцикл Иж-49 с коляской[73].

Новой проблемой, с которой столкнулись специалисты, стали аборты у коров, проявлявшиеся повсеместно. Причина крылась в том числе и в искусственном осеменении. В Далматовской лаборатории первыми в области получили из семени быков Катайской госстанции в 1959 г. культуру, вызывающую трихомоноз. Благодаря точной диагностике, удалению больных быков, заболевание было ликвидировано. Для свиней основные заболевания — паратиф, сальмонеллез, рожа, аскаридоз. В 1955 г. в с. Ново-Петропавловка была диагностирована чума. Животное находилось в частном хозяйстве. Правильная диагностика и своевременные меры не позволили распространиться заболеванию.

Для птичьего поголовья весьма распространенным заболеванием являлся туберкулез. Он был характерен для частных домохозяйств. С созданием специальных птицеводческих ферм туберкулез перестал регистрироваться[74].

В те годы катастрофически не хватало средств на материальное обеспечение, существовал острый дефицит ветеринарных кадров, особенно врачей. В 1956—1957 гг. построили новые помещения для ветучастков в селах: Верхнем Яру, Крутихе, Ключах, Красноисетском[75]. Тогда главным врачом района являлся Алексей Иванович Попов. Он был назначен на должность 25 ноября 1957 г. вместо В.А. Воробьева, избранного на должность секретаря Далматовского РК КПСС. Заместителем А.И. Попова являлся Н.Н. Романов. Финансирование ветеринарии осуществлялось из местного бюджета.

---

[73] Ведомственный архив Далматовской ветстанции. Коллекция документов, собранных В.П. Беспаловой.

[74] Там же.

[75] Полухин П. За здоровье людей и животных // Далматовский вестник. 2007. 10 июля. Л. 2.

Таблица 10

Штат Далматовской ветстанции и ветлаборатории в 1957 г.[76]

№	ФИО	Должность
1	Воробьев В.А.	Главный ветврач
2	Воробьева Ф.Д.	Директор лаборатории
3	Ершова З.М.	ветврач
4	Попова В.И.	ветврач
5	Коновалов П.М.	Ветфельдшер
6	Иванчикова Г.А.	Лаборант
7	Коновалов М.И.	Ветсанитар

В 1958 г. в стране были созданы районные инспекции по сельскому хозяйству. Реформа 1958 г. повлекла за собой передачу ветучастков и ветпунктов в районные ветлечебницы, которые вывели из состава МТС. Главный ветеринарный врач входил в состав районной инспекции Управления сельского хозяйства. В 1959 г. район пополнился сразу двумя ветеринарными врачами с высшим образованием. Один из них был уже весьма опытный специалист Павел Иванович Кузин (род. 16 июля 1917 г., выпускник Кировского зооветеринарного института[77], участник войны)[78], а второй врач — выпускница Свердловского сельскохозяйственного института Г.И. Тебенева (Захарова), только что окончившая курс наук ветеринарного факультета.

---

[76] Составлена по материалам: Ведомственный архив Далматовской ветстанции. Коллекция документов, собранных В.П. Беспаловой.

[77] В 1901 г. в городе Вятке по инициативе Вятского губернского земства было открыто сельскохозяйственное техническое училище. Оно готовило агрономов, землемеров и других специалистов-аграриев. В июле 1930 г. училище было преобразовано в Зоотехническо-ветеринарный институт. В институте были созданы 2 факультета — зоотехнический (ныне — биологический) и ветеринарный (ныне — факультет ветеринарной медицины). К началу Великой Отечественной войны в институте работало 60 преподавателей (из них 9 профессоров и 18 доцентов). Обучалось свыше 500 студентов. В 1944 г. был открыт агрономический факультет, а сам ВУЗ был переименован в Кировский сельскохозяйственный институт. См.: Вятская государственная сельскохозяйственная академия // https://ru.wikipedia.org/wiki/ (29.08.2015).

[78] Беспалова В. Профессионал высшей пробы // Далматовская нива. 2006. 20 июля.

Начало 1960-х гг. — время для ветеринарии района крайне напряженное. Сохранялся значительный падеж животных от незаразных болезней. Для содержания скота надлежащие условия отсутствовали, кормовая база была плохо организована, ежегодно в зимовку наблюдались нехватки как грубых, так и сочных кормов. План строительства животноводческих помещений выполнялся лишь наполовину, а свинарники вообще не строились. У колхозов не хватало средств, а государство еще не могло оказывать им серьезной финансовой поддержки. Распоряжения исполкома Далматовского районного совета полны примеров того, как руководство района отдавало приказы о сокращении расходов по зооветучасткам и ветпунктам[79]. В этих условиях сохранить поголовье (особенно молодняк) было непросто.

В 1960 г. в составе районного сельхозуправления находились следующие ветеринарные организации: Ветбаклаборатория, дезотряд, мясомолочные пищевые станции (Катайская и Далматовская), ветлечебницы (Уксянская, Далматовская, Катайская)[80].

8 сентября 1960 г. приступил к обязанностям главного ветеринарного врача Далматовского района — Аркадий Афонасьевич Кизеров[81].

В 1960 г. после окончания Катайского СПТУ начала работать ветфельдшером в совхозе «Уралец» Валентина Гурьяновна Фроленкова. Затем она была назначена заведующей ветаптекой на центральной ферме. В должности проработала 33 года. Работала вместе с П.И. Кузиным. В ее обязанности входило готовить по рецептам лекарственные препараты: порошки, микстуры, растворы, мази и т.д. Очень исполнительная, добросовестная, пользовалась авторитетом у животноводов и односельчан[82].

Ежегодные годовые планы Далматовской ветлечебницы по осуществлению ветеринарно-профилактических мероприятий охватывали диагностические исследования лошадей на сап, КРС

---

[79] Далматовский муниципальный архив. Ф. 3. Оп. 1. Д. 134. Л. 115.
[80] ГАКО. Ф. Р-895. Оп. 7. Историческая справка. Л. 32.
[81] Далматовский муниципальный архив. Ф. 362. Оп. 1. Историческая справка к фонду «Далматовская ветеринарная станция по борьбе с болезнями животных».
[82] Ведомственный архив Далматовской ветстанции. Коллекция документов, собранных В.П. Беспаловой.

на бруцеллез и туберкулез; предохранительные прививки КРС против Эмкара, сибирской язвы, ящура, свиней против рожи и паратифа; профилактические обработки овец против чесотки. КРС — против кожного овода, свиней — против аскаридоза[83].

В послевоенный период, несмотря на объективные трудности, ветеринарная служба района сформировалась, начав осуществлять плановые мероприятия, способствовавшие улучшению эпизоотической обстановки, предотвращению инфекционных заболеваний.

1.2. Реформа 1964 г. и формирование участковой ветеринарной сети в Далматовском районе, деятельность по обслуживанию животноводства в 1960—70-х гг.

Далматовская ветеринарная станция

Приказ № 22 по Далматовскому производственному колхозно-совхозному управлению от 14 апреля 1964 г. предписывал: «В соответствии с решением исполкома Курганского областного Совета депутатов трудящихся от 26 марта 1964 г. № 122 «Об улучшении ветеринарного дела и усиления государственного ветеринарного контроля в области» на базе Далматовской райветлечебницы организовали Далматовскую станцию по борьбе с болезнями животных с ветлечебницей, дезинфекционным и противоэпизоотическим отрядом». Согласно типовому положению, районная ветеринарная станция (станция по борьбе с болезнями животных) являлась центральным учреждением государственной ветеринарии в районе.

Основные задачи районной ветеринарной станции были следующие: организация ветеринарной службы в районе; организация и проведение лечебно-профилактических и противоэпизоотических мероприятий, обеспечивающих сохранение поголовья животных, его ветеринарно-санитарное благополучие, создание здоровых стад, а также повышение продуктивности животных и увеличение производства продуктов животноводства в колхозах,

---

[83]Далматовский муниципальный архив. Ф. 286. Оп. 1. Д. 153. Л. 1.

совхозах (включая специализированные комплексы) и других хозяйствах и организациях района; охрана населения от болезней, передающихся от животных человеку[84].

В структуру станции вошли 14 ветеринарных участков и 6 ветпунктов. Начальником станции назначили Петра Петровича Шабанова (приказ начальника сельхозуправления от 14 апреля 1964 г.), заместителем — Л.Я. Паначеву, бухгалтером — А.К. Коурова. В штате станции состояло 14 человек. На ветучастках работало 46 человек, в ветпунктах — 12, и по 8 человек в двух ветлечебницах: Катайской и Уксянской. Таким образом, общее количество ветработников составляло 88 человек[85].

В 1965 г. в результате реорганизации была образована Катайская станция по борьбе с болезнями животных и часть ветеринарных учреждений передали ей[86].

На территории Далматовского района в ведении ветстанции находилось теперь 16 ветучастков: Красноисетский, Крутихинский, Широковский, Тропинский, Параткульский, Вознесенский, Ново-Петропавловский, Любимовский, Белоярский, Песковский и 6 ветпунктов: Ключевский, Максимовский, Першинский, Крестовский, Лебяжьевский, Верхне-Ярский[87]. Для работы ветпунктов требовалось организовать рабочее место, построить помещения. Документы исполкома Далматовского районного совета свидетельствуют о том, что значительное число распоряжений касались только выделения стройматериалов для ветучреждений с целью осуществления ремонта[88]. На строительство средств не имелось.

Директором Даматовской межрайонной ветлаборатории в 1965 г. назначили Дину Ивановну Ахметжанову[89], которая долгие годы проработала в этой должности. Главной задачей ветлаборатории в период ее создания была своевременная и правильная диагностика широко распространенных инфекционных болезней животных.

---

[84] Положение о районной ветеринарной станции // http://ursn72.ru/files/vnutr_vetnadzor/polozhenie_o_ray_vet_stants.doc (31.08.2015).
[85] Далматовский муниципальный архив. Ф. 362. Оп. 1. Д. 57. Л. 2, 27.
[86] Там же. Л. 4.
[87] Там же. Л. 29.
[88] Там же. Ф. 3. Оп. 1. Д. 162. 163, 236.
[89] Там же. Ф. 362. Оп. 1. Д. 57. Л. 2.

Учитывая, что ветврачей в сельской местности в те годы было крайне мало, лаборатория, кроме диагностической, осуществляла большую и чрезвычайно полезную консультативную и организационно-методическую работу. Эта работа, безусловно, способствовала профилактике и ликвидации различных инфекционных болезней.

В 1965 г. вступила в должность зав. лабораторией ветсанэкспертизы Раиса Фоминична Нужина. Выпускница Свердловского сельскохозяйственного института 1960 г.[90] В 1965 г. в журнале «Ветеринария» была опубликована статья о ветвраче совхоза «Уралец» — П.И. Кузине. Сохранность свиного поголовья в хозяйстве составляла 98%. Многие годы бичом свиноводства являлись незаразные болезни поросят, П.И. Кузину удалось установить истинную причину болезни, разработать меры ее профилактики и успешного лечения. За 6 лет его работы в совхозе в стаде с поголовьем 10—11 тыс. свиней ни разу не наблюдалось чумы и рожи свиней. Был ликвидирован и инфекционный атрофический ринит. С 1964 г. в хозяйстве стали применять тканевые препараты. За счет применения биостимуляторов привесы были получены на треть больше[91].

В начале 1966 г. в районе состоялось районное совещание зооветспециалистов колхозов и совхозов. На совещании было принято обращение ко всем животноводам района. В документе указывалось, что наряду с имеющимися производственными достижениями существует очень много проблем: падеж скота, неудовлетворительное ветеринарно-санитарное состояние ферм, неправильное содержание и кормление животных, плохой уход за ними[92].

В 1967 г., как указывает П.Полухин, в Далматово на ул. Советской было построено типовое здание ветеринарной станции. Рядом с ним разместилась межрайонная ветеринарная лаборатория, а по соседству и ветеринарная аптека[93].

---

[90] Ведомственный архив Далматовской ветстанции. Коллекция документов, собранных В.П. Беспаловой.

[91] Шабанов П.П., Пиджаков Н.Н. Специалист, смотрящий вперед // Ветеринария. 1965. № 12. С. 3—4.

[92] Обращение участников районного совещания зооветспециалистов колхозов и совхозов ко всем животноводам района // Путь к коммунизму. 1966. 25 января.

[93] Полухин П. За здоровье людей и животных // Далматовский вестник. 2007. 10 июля.

20 июня 1968 г. главным врачом ветстанции назначили Нину Владимировну Борисову[94].

В 1969 г. начала работать в районе Валентина Петровна Беспалова. Она была назначена на должность ветеринарного врача в колхоз «Путь к коммунизму». В.П. Беспалова родилась 5 февраля 1942 г. в с. Косулино Белоярского района Свердловской области. В период 1962—1967 гг. обучалась в Свердловском сельскохозяйственном институте[95].

Для того, чтобы представлять объемы работы ветспециалистов, необходимо обратиться к статистике имевшегося скота в Далматовском районе в период 1960-х — первой половины 1970-х гг.

Животноводство Далматовского района

1960-е гг. для животноводства района — время его развития. Постепенно решались вопросы не только увеличения и сохранения поголовья, но и комплексной механизации в животноводстве. На 1 января 1968 г. машинное доение коров в районе охватывало 48,5%, удаление навоза было механизировано на 37,8%, а раздача кормов — на 6,8%[96].

Из аналитической записки райинспектора Госстатистики Далматовского района в РК КПСС от 20 августа 1968 г. следует, что к началу 1969 г. в колхозах и совхозах района были созданы условия для увеличения производства молока и досрочного выполнения государственного плана заготовок (обеспеченность кормами, выбраковка старых и малопродуктивных коров).

Таблица 11

Валовое производство молока в 1967—1969 гг. по данным статистической отчетности на 1 августа каждого года[97]

Показатели	Колхозы			Совхозы		
	1967	1968	1969	1967	1968	1969
Молоко	126 954	135 128	140 048	77 123	79 363	71 911
Надой на Ф/К	1 283	1 424	1 466	1 349	1 480	1 473
Поголовье коров	10 111	9 711	9 646	5 913	5 681	5 683

[94] Далматовский муниципальный архив. Ф. 362. Оп. 1. Д. 57. Л. 4.
[95] Ведомственный архив Далматовской ветстанции.
[96] Далматовский муниципальный архив. Ф. 3. Оп. 1. Д. 324. Л. 71.
[97] ГАОПДКО. Ф. П-56. Оп. 84. Д. 13. Л. 38.

Из таблицы 11 видно, что в целом по группе колхозов валовое производство молока увеличилось на 13 094 ц в 1968 г. и на 4 920 ц в 1969 г.

Таблица 12

Численность поголовья сельскохозяйственных животных в Далматовском районе[98]

	1960	**1963**	**1965**	**1974**
Лошади	3 971	7 885	6 816	Св. нет
КРС	25 892	67 917	92 010	56 041
В том числе коровы	10 454	Св. нет	35 315	17 129
Овцы	35 080	Св. нет	61 415	17 787
Свиньи	30 397	Св. нет	57 723	58 394
Птица		Св. нет		Св. нет

Сведения, приведенные в таблице 12, показывают, что поголовье КРС и свиней в районе стало весьма значительным.

С увеличением финансирования в начале 1970-х гг. сельского хозяйства (в связи с притоком в бюджет СССР «нефтедолларов») в районе быстрее пошел процесс строительства современных животноводческих ферм. Так, в 1971 г. были построены коровники на 2 800 голов КРС, свинарники на 8 300 голов, птичники на 40 000 голов. Это должно было более благоприятно сказаться на содержании скота. Однако продуктивность его оставалась весьма низкой. Так, суточные надои на одну корову в зимний период составляли всего от 3,9 кг до 4,9 кг. Ежедневная продажа молока государству составляла 500 ц. Анализ поставок государству животноводческой продукции свидетельствовал о том, что планы выполнялись с большим трудом. Ежегодно они увеличивались. Так, в первой половине 1971 г. по оценке Далматовского РК КПСС, план по поставке продуктов животноводства хозяйствами района был сорван. На этот счет состоялся пленум РК партии, ряд руководителей колхозов были наказаны, а председатель колхоза «Искра»

---

[98] Составлена по: Далматовский муниципальный архив. Ф. 3. Оп. 1. Д. 69. Л. 7; Д. 513. Л. 9; Д. 745. Л. 1; Д. 951. Л. 94; ГАКО. Ф. Р-1591. Оп. 2. Д. 667. Л. 8; Д. 1076. Л. 3.

Бердюгин освобожден от работы[99]. Однако по результатам указанного года план по поставкам мяса и молока выполнить не удалось.

Увеличение производственных планов требовало создания комплекса условий для их выполнения. Не последнюю роль играли пропаганда и агитация. Весьма популярными являлись общественные инициативы, к числу которых относились и разного рода призывы. Так, в ноябре 1972 г. руководство района в лице райкома партии и райсовета обратились ко всем животноводам района с обращением, смысл которого сводился к тому, что надо лучше и больше работать, чтобы новыми трудовыми успехами встретить 50-летие образования СССР[100].

По результатам 1972 г. были определены лучшие доярки в районе, получившие самые высокие надои на одну фуражную корову.

Таблица 13

Лучшие доярки Далматовского района за 1972 г.[101]

ФИО	Колхоз	Средний надой на фуражную корову
Усольцева А.В.	«Заря»	3 105 кг
Никулина В.Н.	Им. Свердлова	3 044 кг
Голубкова З.С.	«Путь к коммунизму»	2 982 кг
Булавина А.К.	«Заря»	2 842 кг

Лучшая МТФ по надоям за 1972 г. являлась Загайновская (колхоз «Заря»). Средний надой на фуражную корову составил 2 613 кг[102]. Одной из лучших доярок первой половины 1970-х гг. являлась Вера Степановна Мясникова (совхоз «Тамакульский»), награжденная за высокие надои Орденом Трудовой Славы III степени (Вера Степановна — родная сестра ветврача Г.И. Захаровой).

Ряд хозяйств района, как уже указывалось, по разным причинам не справлялись с планами. Например, 28 июня 1973 г. был издан приказ по Курганскому тресту молочно-мясных совхозов № 76 «О неудовлетворительном состоянии животноводства в совхозе

---

[99] ГАОПДКО. Ф. П-56. Оп. 87. Д. 27. Л. 13—16.
[100] Там же. Л. 51.
[101] Составлена по: ГАОПДКО. Ф. П-56. Оп. 88. Д. 29. Л. 34.
[102] Там же. Л. 36.

«Тамакульский». План продажи молока этим совхозом был выполнен на 80,8% (директор совхоза — В.С. Шаляпин)[103]. Вызывало нарекания и качество молока. В 1974 г. первым сортом на Далматовский молокозавод поступало от хозяйств района только 20%[104]. В числе передовых хозяйств по продаже КРС государству были колхоз им. Свердлова и совхоз «Уксянский». Средний вес одной головы КРС составлял 377 кг. Процент упитанности животных в этих хозяйствах был 87 и 80 соответственно. Отстающими хозяйствами являлись колхоз им. Калинина и совхоз «Восход»[105].

В 1975 г. району нужно было увеличить продажу мяса по отношению к 1970 г. на 40,6%, доля свинины должна была составить 50%, или 5,5 тыс. тонн[106].

Борьба с болезнями сельскохозяйственных животных

Годовые отчеты Далматовской ветстанции в областной ветеринарный отдел (форма № 28-В) позволяют увидеть масштабы работы ветеринарных специалистов района. Особенно сложно вести было работу по борьбе с заразными заболеваниями сельскохозяйственных животных. В 1966 г. неблагополучных пунктов по бруцеллезу имелось 5 (4 — в совхозах и 1 — в колхозе)[107]. Всего было выявлено 237 животных. Все они пали. По туберкулезу выявили 14 животных. Среди заразных болезней свиней наибольшее распространение имел балантидиоз: заболело 2 322 головы, из них пало 205. Имели распространение ринит и паратиф свиней, а также рожа. Прививками и лечебно-профилактическими мероприятиями была охвачена значительная часть поголовья крупного рогатого скота, свиней и лошадей, а также овец[108]. Диагностические исследования осуществлялись на выявление у крупного рогатого скота бруцеллеза, туберкулеза, у лошадей — на сап, у птицы — на туберкулез[109]. В 1967—1969 гг. на территории

---

[103] ГАОПДКО. Ф. П-56. Оп. 88. Д. 29. Л. 19.
[104] Там же. Оп. 89. Д. 32. Л. 44.
[105] ГАКО. Ф. Р-895. Оп. 7. Д. 8380. Л. 15.
[106] ГАОПДКО. Ф. П-56. Оп. 87. Д. 27. Л. 26.
[107] Далматовский муниципальный архив. Ф. 286. Оп. 1. Д. 220. Л. 1.
[108] Там же. Л. 1 об.
[109] Там же.

района возникла вспышка ящура крупного рогатого скота (Параткуль, Сараткуль, Ново-Петропавловка, Широково)[110].

По данным отчета Далматовской ветстанции за 1969 г. следует, что снизилось количество больных животных бруцеллезом. Таких животных было выявлено 135[111]. При этом весьма высоким оставался уровень заболеваемости свиней балантидиозом, было выявлено 1 916 голов, из которых пало 274 головы; и хроническим сальмонеллезом (1 544 головы, из них пало 859)[112].

Прививки и лечебно-профилактические мероприятия охватывали значительную часть поголовья. Так, вакцинация крупного рогатого скота против Эмкара была проведена у 72 592 голов скота, против сибирской язвы — у 9 257, против ящура — у 92 392.

Проводилась вакцинация овец против сибирской язвы, свиней против рожи, чумы и др. Наряду с вакцинацией имели место масштабные обработки скота с профилактической целью, а также купка овец против чесотки и др.[113]

Диагностические исследования охватывали большой комплекс мероприятий по выявлению заразных болезней: туберкулез, бруцеллез, сап. Так на бруцеллез в 1969 г. было исследовано 30 410 голов крупного рогатого скота, а на туберкулез — 57 669[114].

С 1965 г. реализовывался второй этап по ликвидации бруцеллеза в районе. Как пишет А.Попов, это было время, когда у абсолютного большинства животных угасли реакции после последней прививки (через 4—5 лет), поэтому стали проводить исследования с целью выделения реагирующих животных. Для полного оздоровления неблагополучных хозяйств, т.е. до получения группового отрицательного результата серологического исследования, требовалось еще 3—4 года. Но здесь необходимо отметить, что в первые годы выбраковка коров проводилась, главным образом, по хозяйственным причинам и поэтому оздоровительные мероприятия по существу не препятствовали нормальной деятельности колхозов. И только в конце 1960-х гг., когда в большинстве

---

[110] Далматовский муниципальный архив. Ф. 362. Оп. 1. Д. 57. Л. 4.
[111] Там же. Ф. 286. Оп. 1. Д. 341. Л. 1.
[112] Там же.
[113] Там же. Л. 1 об.
[114] Там же.

пунктов количество реагирующих животных стало не превышать 2—3%, приступили к очистке стад. В течение того периода было сдано на убой 50 коров, или 8% к общему поголовью. В 1967—1968 гг. в среднем по району реагировало только 0,37% животных. При этом из 36,9 тыс. исследованных животных лишь 8 коров дали положительную РСК[115].

По отчетам Далматовской ветстанции за 1973 г. бруцеллез все же не был изжит. В районе было зарегистрировано 284 головы крупного рогатого скота, больных бруцеллезом.

Заболеваемость свиней балантидиозом также сохранялась. Поголовье больных свиней исчислялось 2 895. В указанном году свиней поразил и паратиф. Заболело 4 036, из них пало — 1 146[116].

Анализ отчетов ветстанции по падежу от заразных болезней позволил выявить динамику процесса.

Таблица 14

Падеж животных в Далматовском районе от заразных болезней (1965—1973 гг.)[117]

	1965	**1967**	**1970**	**1971**	**1972**	**1973**
КРС	145	89	164	11	317	223
Свиньи	317	483	3 704	1 727	1 927	1 358

Сведения, приведенные в таблице, показывают, что падеж крупного рогатого скота не был высоким, а вот падеж свиней в 1970-х гг. был весьма существенным.

В 1970 г. в районе было выявлено 149 голов бруцеллезных животных[118]. Нельзя не отметить, что положение с заразными болезнями в районе находилось под постоянным контролем Далматовского РК КПСС. В сельскохозяйственном отделе регулярно собирались сведения об эпизоотической обстановке, борьбе с инфекционными заболеваниями. Например, в справке от 1 марта 1973 г., подписанной главным ветврачом Н. Борисовой, содержалась

---

[115] Попов А., Косилов И. Опыт ликвидации бруцеллеза в хозяйствах Далматовского района // Уральские нивы. 1970. № 10. С. 45.
[116] Далматовский муниципальный архив. Ф. 286. Оп. 1. Д. 446. Л. 1.
[117] Составлена по: Далматовский муниципальный архив. Ф. 286. Оп. 1. Д. 179. Л. 1; Д. 281. Л. 1; Д. 381. Л. 1; Д. 420. Л. 14; Д. 446. Л. 1; Д. 492. Л. 1.
[118] ГАКО. Ф. Р-895. Оп. 7. Д. 7570. Л. 1.

информация о данных серологических исследований крупного рогатого скота по бруцеллезу (колхоз «Заря», МТФ в Загайново)[119]. Бруцеллез периодически возникал на фермах района. Так, в марте 1973 г. бруцеллез был зафиксирован на МТФ № 1 колхоза им. Куйбышева. Было выявлено 46 больных коров[120].

Другим направлением работы ветслужбы района являлось выявление и лечение незаразных болезней. Классификация заболеваний такого типа: болезни органов пищеварения, дыхания, болезни вымени, травмы, прочие незаразные болезни[121].

Таблица 15

Незаразные болезни сельскохозяйственных животных в Далматовском районе за 1966 г.[122]

Группа болезней	Зарегистрировано больных животных первично				Из числа зарегистрированных больных животных пало			
	Лошади	КРС	Овцы и козы	Свиньи	Лошади	КРС	Овцы и козы	Свиньи
Болезни органов пищеварения	612	13 736	2 016	12 936	23	1 234	348	1 538
Болезни органов дыхания	111	1 236	875	5 963	8	221	208	1 138
Болезни вымени	5	2 577	393	363	-	-	-	-
Травмы	488	1 623	1 105	1 323	5	62	34	186
Прочие незаразные болезни	264	2435	913	2140	19	155	98	781
Из них молодняк	179	14 331	2 497	15 202	22	1 411	377	2 718

[119] Государственный архив общественно-политической документации Курганской области (Далее — ГАОПДКО). Ф. П-56. Оп. 87. Д. 27. Л. 8.
[120] ГАОПДКО. Ф. П-56. Оп. 88. Д. 29. Л. 26.
[121] Далматовский муниципальный архив. Ф. 286. Оп. 1. Д. 220. Л. 2.
[122] Составлена по: Далматовский муниципальный архив. Ф. 286. Оп. 1. Д. 220. Л. 2.

Сведения, приведенные в таблице 15, позволяют сделать следующие выводы: падеж от незаразных болезней был чрезвычайно велик, особенно среди крупного рогатого скота и свиней. П.И. Кузин, долгие годы проработав в свиноводческом совхозе, опубликовал в 1989 г. книгу «Из опыта сохранения поголовья свиней». В ней он указывал, что в жизни поросят существует несколько уязвимых периодов: 1) первые часы и дни жизни, когда они попадают в новую среду. И здесь важно соблюсти микроклимат и обеспечить молозивом, закрепив поросят за определенными сосками; 2) появление малокровия у поросят в возрасте 20—30 дней. Поэтому повышается их восприимчивость к различным заболеваниям; 3) первые 5—10 дней после отъема поросят. Они лишаются материнского молока, получают другое питание. Происходит изменение микрофлоры. Появляется аллергия. Гибель происходит внезапно. Так, например, при вечернем кормлении все поросята были здоровыми, хорошо и много ели, а утром свинарка видит более десятка трупов и столько же больных «посиневших» поросят. Зная эти особенности развития поросят, необходимо было предупреждать эти критические периоды, осуществлять правильный уход, учитывать все факторы[123]. По-видимому, не все это знали и умели делать.

Велик был падеж и от незаразных болезней, где ключевую роль играли условия содержания скота.

Таблица 16

Незаразные болезни сельскохозяйственных животных в Далматовском районе за 1969 г.[124]

Группа болезней	Зарегистрировано больных животных первично				Из числа зарегистрированных больных животных пало			
	Лошади	КРС	Овцы и козы	Свиньи	Лошади	КРС	Овцы и козы	Свиньи
Болезни органов пищеварения	329	6 454	1 628	4 831	12	614	287	641

[123] Кузин П.И. Из опыта сохранения поголовья свиней. Челябинск, 1989. С.4—6.
[124] Составлена по: Далматовский муниципальный архив. Ф. 286. Оп. 1. Д. 341. Л. 2.

Болезни органов дыхания	103	2 416	1 150	3 718	3	377	351	867
Болезни вымени	11	1 245	332	235	-	-	85	-
Травмы	418	1 126	1 295	767	5	62	34	186
Прочие незаразные болезни	479	2 689	2 138	1 814	5	230	527	590
Из них молодняк	427	8 551	3 709	6 776	9	1 030	850	1 586

По сравнению с 1966 г., в 1969 г. снизилось общее количество заболевших животных, значительно уменьшился падеж (болезни органов пищеварения). При этом увеличилось количество крупного рогатого скота, страдавшего болезнями органов дыхания — их падеж несколько возрос. В два раза уменьшилось число коров с заболеваниями вымени. Почти в два раза снизилась травмированность свиней. По-прежнему достаточно высокой оставалась доля заболевшего молодняка. При этом для спасения молодняка КРС с успехом, к примеру, в колхозе «Путь к коммунизму» применялись различные травы при лечении диспепсии телят[125].

По отчетам Далматовской ветстанции за 1972 г. всего было зарегистрировано больных животных по всем секторам: крупного рогатого скота — 13 989 голов, овец и коз — 2 770, свиней — 38 626, лошадей — 869[126]. Причины высокой заболеваемости: плохое содержание скота, несоблюдение рациона кормления, некачественный уход за молодняком.

Как следствие — огромная работа, которую приходилось выполнять ветспециалистам. Работать приходилось ненормированно, кроме обслуживания общественного животноводства, оказывалась безвозмездная помощь и частному сектору. Редкая ночь обходилась без вызова.

---

[125]ГАКО. Ф. Р-895. Оп. 7. Д. 7566. Л. 1.
[126]Далматовский муниципальный архив. Ф. 286. Оп. 1. Д. 446. Л. 2 об.

Таблица 17

Падеж животных в Далматовском районе от незаразных болезней (1970—1973 гг.)[127]

	Лошади	КРС	Овцы	Свиньи
1970 г.				
Всего пало:	**21**	**1 593**	**1 347**	**3 547**
От болезней органов пищеварения	12	701	370	1 072
Органов дыхания	2	438	355	1 197
Болезни вымени	-	3	5	-
Травмы	3	73	61	264
Прочие	4	378	556	1 014
1971 г.				
Всего пало:	**33**	**1 559**	**1 296**	**5 788**
От болезней органов пищеварения	19	593	253	1 916
Органов дыхания	2	515	558	2 003
Болезни вымени	-	-	2	-
Травмы	5	67	51	277
Прочие	7	384	432	1 592
1972 г.				
Всего пало:	**31**	**1 700**	**807**	**8 909**
От болезней органов пищеварения	14	695	239	3 834
Органов дыхания	12	868	479	4 311
Травмы	5	68	37	432
Прочие	-	69	52	332
1973 г.				
Всего пало:	**36**	**979**	**1 263**	**9 385**
От болезней органов пищеварения	19	116	640	4 845
Органов дыхания	7	765	586	4 021
Травмы	10	98	37	519

Сведения, приведенные в таблице, показывают, что падеж лошадей по сравнению с данными 1970 г. увеличивался ежегодно;

[127] Составлена и подсчитана по: Далматовский муниципальный архив. Ф. 286. Оп. 1. Д. 179. Л. 1; Д. 281. Л. 1; Д. 381. Л. 1; Д. 420. Л. 14; Д. 446. Л. 1; Д. 492. Л. 1.

падеж крупного рогатого скота в 1970—1971 гг. был примерно одинаковым. В 1972 г. произошло увеличение падежа, а в 1973 г. — его существенное снижение. Тревогу вызывало положение в свиноводстве. Падеж ежегодно нарастал и ничего с этим сделать не могли! В 1973 г. по сравнению с 1970 г. падеж свиней возрос в три раза. Это был серьезный сигнал всем: и руководителям, и специалистам, и животноводам.

В 1970 г. продолжила работу, переехав в Далматово, Александра Винодеевна Брюханова. Выполняла обязанности ветфельдшера, зав. аптекой, временно исполняла обязанности врача-эпизоотолога. Грамотная, уравновешенная, пользовалась большим авторитетом у врачей хозяйств. Отдала ветеринарии 44 года жизни[128]. В 1971 г. после окончания Троицкого ветеринарного института в районе начала работать Любовь Дмитриевна Роот. Ее направили в совхоз «Юбилейный». Вот, что она вспоминает: «Начала работать в качестве ветврача по птицеводству. В 1974 г. была переведена ветврачом-эпизоотологом Далматовской ветстанции. В освоении нового рабочего места помогли мне очень Никулин Яков Макарович, Брюханова Александра Винодеевна, Ершова Валентина Александровна. За 4,5 года работы в дружном коллективе многому научилась. Приходилось много ездить по хозяйствам, занимались исследованиями животных на зараженность туберкулезом, бруцеллезом, делали прививки не только крупному рогатому скоту, но и уткам тоже. И почти каждый вторник вечером ездила на мясокомбинат, в это время был забой условно больного скота»[129].

Таким образом, отличительной особенностью этапа 1964 — первой половины 1970-х гг. являлось увеличение ветеринарной нагрузки в виду роста поголовья скота в общественном секторе, интенсивной деятельности ветслужбы по борьбе с заразными болезнями сельскохозяйственных животных.

---

[128] Ведомственный архив Далматовской ветстанции. Коллекция документов, собранных В.П. Беспаловой.

[129] Воспоминания Л.Д. Роот написаны собственноручно 26.06. 2007 г. // Ведомственный архив Далматовской ветстанции.

1.3. Ветеринарное обслуживание животноводства Далматовского района в 1975—1987 гг.

Новый этап истории ветеринарии района начался в 1975 г. В ноябре 1975 г. на основании распоряжения Курганского облисполкома № 753-Р от 18 октября 1975 г. и распоряжения Далматовского райисполкома № 602 от 28 октября 1975 г. провели очередную реорганизацию ветеринарной сети, укрупнили ветлечебницы, расширили зоны их обслуживания. Так, Широковский, Смирновский ветучастки и Максимовский ветпункт объединили в Смирновскую ветеринарную лечебницу[130].

В ноябре 1978 г. начальником Далматовской ветстанции назначили Н.А. Кулакова. В том же году ветеринарному врачу совхоза «Уралец» Павлу Ивановичу Кузину было присвоено звание «Заслуженный ветеринарный врач РСФСР». Это явилось значимым событием для всего района и коллег-ветеринаров. Годы работы в совхозе Павел Иванович вспоминал с удовлетворением. Он отмечал, что были все условия для работы, специалистов ценили, прислушивались к их советам и требованиям. Как писала В.П. Беспалова, за свою принципиальность он иногда и страдал, но все равно добивался, чтобы было так, как положено быть. Некоторым руководителям он был неудобен. Павел Иванович много времени уделял обучению животноводов, проводил сними занятия, писал статьи в газеты. За это снискал уважение жителей Уральцевского и Новосельского сельсоветов. В период своей работы им были ликвидированы такие опасные заболевания как бруцеллез, туберкулез, Эмкар КРС, ИНАН лошадей, чума, ринит, паратиф свиней. В 1980 г. П.И. Кузин ушел на пенсию[131]. В те годы он написал и опубликовал книгу об опыте работы в свиноводстве и методическое пособие в 2-х частях «Предупреждение болезней и оказание неотложной помощи домашним животным»[132].

Из отчета Далматовской ветстанции за 1976 г. следует, что *велась активная работа по борьбе с заразными болезнями животных*.

---

[130] Далматовский муниципальный архив. Ф. 362. Оп. 1. Д. 57. Л. 4.

[131] Беспалова В. Профессионал высшей пробы // Далматовская нива. 2006. 20 июля.

[132] Книги П.И. Кузина хранятся в фондах Далматовского краеведческого музея.

Среди поголовья крупного рогатого скота было обнаружено 253 головы больных туберкулезом, 852 головы, больных бруцеллезом, у 400 голов — триходития. Имели место и другие заразные болезни, но не в большом количестве: паратиф, некробактериоз. У свиного поголовья основное заболевание был паратиф — 623 головы. Среди болезней птиц имел место пастереллез (623 головы)[133]. Падеж скота составил в 1976 г.: КРС (от всех видов заразных болезней) — 1 121; свиней — 564[134].

В 1984—1986 гг. в ряде хозяйств района произошла вспышка туберкулеза крупного рогатого скота[135]. По данным отчета ветстанции за 1984 год туберкулез был выявлен у 4 286 голов крупного рогатого скота. В совхозах было обнаружено больных животных 1 753 головы, а в колхозах — 2 286 голов. Почти все заболевшие животные погибли (4 181 голова)[136]. В 1985 г. на 9 фермах в районе выявили у крупного рогатого скота бруцеллез и туберкулез. За 6 месяцев сдали на забой 568 туберкулезных и 626 бруцеллезных коров[137].

Диагностические исследования осуществлялись преимущественно на предмет выявления у крупного рогатого скота туберкулеза (было исследовано 57 063 головы), бруцеллеза (43 923), лейкоза (848). У лошадей исследования проводились на сап (2 669) и бруцеллез (544). Поголовье свиней исследовалось на бруцеллез (968), туберкулез (646), лейкоз (308) и др. Проводились диагностические исследования у птиц, овец, а также пчел[138]. Это данные на 1976 г.

Большой комплекс работ был проведен ветеринарными специалистами по профилактике заболеваний. Прививочные мероприятия охватывали десятки тысяч животных. Например, в 1976 г. прививки КРС против сибирской язвы были поставлены 25 140 животным, против Эмкара — 66 745, против ящура — 101 762[139]. Ветеринарно-санитарные работы были проведены на площади 794 651 м^2.

---

[133] Далматовский муниципальный архив. Ф. 286. Оп. 1. Д. 600. Без пагинации.
[134] Там же.
[135] Там же. Ф. 362. Оп. 1. Д. 57. Л. 4.
[136] Там же. Д. 902. Л. 2.
[137] ГАОПДКО. Ф. П-56. Оп. 108. Д. 32. Л. 43.
[138] Далматовский муниципальный архив. Ф. 286. Оп. 1. Д. 600. Без пагинации.
[139] Там же.

В 1982 г. Президиум Верховного совета РСФСР присвоил почетное звание «Заслуженный ветеринарный врач РСФСР» главному врачу колхоза «Путь к коммунизму» Валентине Петровне Беспаловой. В связи с радостным событием она получила поздравительные телеграммы от В.С. Федорова — начальника отдела ветеринарии Курганской области, от областного управления сельского хозяйства и от замминистра сельского хозяйства республики[140].

Директором лаборатории в 1985 г. стала В.А. Иоган. «Ветеринарная лаборатория всегда играла и будет играть важную роль в развитии ветеринарии, осуществляя диагностику болезней для того, чтобы предупредить вспышки и распространение многих опасных заболеваний, таких как бруцеллез, сибирская язва, бешенство, чума и мн. др.» — писала Е.В. Тарасова в местной газете[141].

В октябре 1986 г. в должность начальника ветстанции вступила В.П. Беспалова[142]. Штат ветстанции был укомплектован следующим образом: гл. ветврач — Н.А. Кулаков; ветврач-терапевт — Л.Ф. Еговцева, ветврач-гинеколог — Ф.И. Калько, ветфельдшер-эпизоотолог — А.В. Брюханова, зав. Суварышской ветлечебницей — А.П. Тебенева. Эпизоотический отряд был неукомплектован, поэтому контроль над работой по туберкулезу лежал на начальнике ветстанции, по бруцеллезу — за гл. ветврачом. Ветфельдшер вела отчетность и документацию, составляла отчеты, проводила анализ работы по хозяйствам. В 1987 г. из колхоза «Дружба» были переведены в ветстанцию ветврачи П.В. Полухин и Е.Ф. Полухина[143].

Валентина Петровна Беспалова оставила воспоминания. Вот, что она писала: «По решению РК КПСС в октябре 1986 г. я приступила к обязанностям начальника станции по борьбе с болезнями животных, главного ветврача РАПО. Обстановка эпизоотическая была сложная. Было 18 неблагополучных и 2 условно-благополучных пункта по туберкулезу и фермы совхоза «Восход»

---

[140] Копии указанных документов хранятся в фондах Далматовского краеведческого музея.

[141] Тарасова Е. Будущее нации в руках ветеринарии // Далматовский вестник. 2007. 10 июля.

[142] Далматовский муниципальный архив. Ф. 362. Оп. 1. Д. 57. Л. 4.

[143] Ведомственный архив Далматовской ветстанции. Коллекция документов, собранных В.П. Беспаловой.

по бруцеллезу. Распространению туберкулеза способствовала выпойка плохо пастеризованного обрата на Ново-Петропавловском молочном заводе. В то время был спецхоз по выращиванию нетелей в колхозе «Россия» и одной из причин заражения туберкулезом в хозяйствах была продажа в хозяйства и закупка из хозяйств инфицированных животных. До этого времени пытались вести оздоровление путем исследований и сдачи реагирующих животных, но все это приводило к тому, что инфекция «ползла». Поэтому было вынесено решение оздоровление вести заменой поголовья»[144].

Как писала в одной из газетных публикаций В.П. Беспалова, долгие годы трудились ветеринарными врачами хозяйств и госветучреждений П.И. Кузин, Г.И. Захарова, Р.Ф. Нужина, Т.И. Харламова, Н.А. Утинов, А.С. Засыпкин, Н.Е. Шуляков, А.К. Жиделева, Г.Д. Сеначин, Т.А. Ковалева, А.В. Брюханова, В.С. Перунов, В.М. Плотников, А.П.Селиванова, З.М. Ершова[145]. Некоторые из них поработали и в постсоветский период. В указанные годы (1975—1987 гг.) продолжилась работа ветеринарных специалистов по всем основным направлениям.

Количество скота в районе было следующим:

Таблица 18

Поголовье скота в Далматовском районе (1975—1989 гг.)[146]

	1975	**1977**	**1980**	**1983**	**1985**	**1986**	**1989**
Лошади			2 888		2 892		
КРС	56 041	59 751	70 554	59 636	63 247	55 914	46 278
В том числе коровы	17 129	17 028	22 191	17 025	19 942		13 799
Овцы	58 394	Св. нет	6 084	Св. нет	6 714	нет	нет
Свиньи	58 394	44 900	64 638	46 720	51 075	78 954	46 003
Птица	250 309	221 125	нет	нет		нет	

[144] Воспоминания В.П. Беспаловой // Ведомственный архив Далматовской ветстанции.

[145] Беспалова В. «Должность сия необходима быть…» // Далматовский вестник. 2003. 12 июля.

[146] Составлена по: Далматовский муниципальный архив. Ф. 286. Оп. 1. Д. 513. Л. 9; Д. 745. Л. 1; Д. 1062. Л. 96; Д. 936. Л. 147; ГАОПДКО. Ф. П-56. Оп. 9. Д. 23. Л. 28; Оп. 92. Д. 24. Л. 10; Оп. 108. Д. 32. Л. 59; ГАКО. Ф. Р-1591. Оп. 2. Д. 2322. Л. 4; Д. 2723. Л. 4.

По сведениям, приведенным в таблице 18, очевидно, что наблюдалось снижение поголовья по всем видам скота. Тем не менее, животноводство еще сохраняло ведущие позиции в экономике района. Имевшееся достаточно крупное поголовье нуждалось в качественных кормах. Далматовский район являлся распаханной территорией, естественных лугов для заготовки сена уже не хватало. Имевшиеся кормоцехи и техника позволяли заготавливать корм различных видов: сено, сенаж, травяная мука, камыш, осока, кочки, веточный корм, крапива, силос, корнеплоды[147]. В начале 1980-х гг. кормоприготовлением занимались почти все хозяйства района, кроме совхозов: «Ясная поляна», «Уралец», «Юбилейный». Этому способствовало в определенной степени и принятие Далматовским райкомом партии соответствующего постановления от 18 ноября 1982 г. «О состоянии и мерах улучшения кормоприготовления в хозяйствах района»[148]. За расходованием кормов осуществлялся строгий контроль, велся их учет.

Для стимулирования выполнения производственных заданий активно использовалось социалистическое соревнование. Главным образом оно распространялось на доярок, бравших социалистические обязательства по выполнению планов. Результаты подводились ежемесячно. Колхозу-победителю вручали переходящее Красное знамя. Сокращение поголовья коров еще больше осложнило проблему выполнения государственных заданий[149]. Райком партии регулярно проводил различные заседания, где предметом разбирательств становились вопросы невыполнения планов. На них заслушивались председатели колхозов, анализировались справки о поставках продукции государству. Например, 13 апреля 1978 г. состоялся XI пленум Далматовского РК КПСС, посвященный вопросу производства и продажи государству продукции животноводства[150].

---

[147] ГАОПДКО. Ф. П-56. Оп. 90. Д. 25. Л. 6—8, 13.
[148] Там же. Оп. 104. Д. 17. Л. 2, 11.
[149] Там же. Оп. 90. Д. 25. Л. 14.
[150] Там же. Оп. 91. Д. 23. Л. 30; Оп. 94. Д. 27. Л. 3.

Таблица 19

Производство продукции животноводства в Далматовском районе в 1975—1978 гг.[151]

	1975	1976	1977	1978	1983
Мясо (тыс. т)	9 184	7 100	10 300	10 800	10 862
Молоко (тыс. т)	30 669	34 100	37 900	37 900	31 613

В 1976 г. за успехи во Всесоюзном социалистическом соревновании район наградили переходящим Красным знаменем ЦК КПСС, Совмина, ВЦСПСС и ЦК ВЛКСМ[152]. Выполнение плана 1978 г. по мясу составило 113,3%, молоку — 127%, яйцу — 178%, шерсти — 129%[153]. Колхозы рапортовали о выполнении планов райкому партии, оформляли это в виде крупноформатных альбомов, раскрашивали гуашью, дополняли диаграммами и фотографиями. Например, подобный альбом был изготовлен к 45-й районной партийной конференции[154]. В 1985 г. район не сумел ликвидировать отставание по выполнению планов производства и продажи государству молока и яиц[155]. В указанном году произошло сокращение поголовья скота в колхозах: им. Свердлова, «Дружба», «Рассвет», им. Фрунзе[156].

В 1986 г. удалось получить молока на 8% больше, чем в 1985 г. Для этого были предприняты определенные усилия. В частности, более тысячи первотелок находились в раздое в 13 хозяйствах, а в зимний период было организовано трехкратное доение новотельных коров до 2—3 месяцев лактации. Планировалось к 1990 г. внедрить поточно-цеховую систему производства молока[157].

Ввиду сохранявшихся потерь поголовья, все больше претензий предъявлялось к ветработникам. *Незаразные болезни оставались достаточно распространенными на фермах района*. Падеж от незаразных болезней в 1976 г. составил по крупному рогатому

---

[151] Составлена по: ГАОПДКО. Ф. П-56. Оп. 94. Д. 13. Л. 70—83; Оп. 108. Д. 32. Л. 60.
[152] Там же. Оп. 97. Д. 27. Л. 6.
[153] Там же. Ф. П-56. Оп. 94. Д. 27. Л. 3.
[154] Там же. Оп. 104. Д. 33.
[155] Там же. Оп. 112. Д. 16. Л. 63.
[156] Там же. Л. 17, 31.
[157] Там же.

скоту — 1 392 головы, по свиньям — 4 078 голов, по лошадям — 18 голов[158].

Отчет ветстанции за 1986 г. по незаразным болезням показывает, что количество заболевших сельскохозяйственных животных было по-прежнему весьма высоким.

Таблица 20

Незаразные болезни сельскохозяйственных животных в Далматовском районе за 1986 г.[159]

Группа болезней	Зарегистрировано больных животных первично			
	Лошади	КРС	Овцы и козы	Свиньи
Болезни органов пищеварения	52	6 552	-	12 402
Болезни органов дыхания	17	4 885	-	10 258
Маститы	-	678	-	497
Травмы	11	453	-	1 246
Отравления	-	537	-	242
Болезни обмена веществ	-	2 122	-	3 313
Болезни органов размножения у маток	12	1 537	-	277
Всего заболевших	98	16 964	116	28 435

Из числа заболевших животных пало: крупный рогатый скот — 3 089, вынуждено убито — 876; свиньи — 12 870, вынуждено убито — 1 001; лошади — 38, вынуждено убито — 23[160].

В.П. Беспалова регулярно помещала статьи в районной газете относительно проблем содержания и ухода скота. В годы перестройки стало возможным вещи называть своими именами. В одной из статей она писала: «В хозяйствах района стали применять новые формы организации труда, учатся считать каждую копейку. Однако несоблюдение элементарных зоотехнических и ветеринарных требований со стороны отдельных специалистов, рядовых животноводов, сводит на нет эту большую работу. Наше время родило

---

[158] Далматовский муниципальный архив. Ф. 286. Оп. 1. Д. 600. Без пагинации.
[159] Составлена по: Далматовский муниципальный архив. Ф. 286. Оп. 1. Д. 1094. Л. 1.
[160] Там же.

равнодушных к своему делу людей, которые живут по принципу «моя хата с краю». Есть такие и в коллективах животноводческих, свиноводческих ферм района. Совершенно не стали соблюдать в ряде хозяйств технологию приема новорожденных поросят и телят, их содержания и выращивания. Идет неоправданная выбраковка молодняка из-за легочных заболеваний. А возникают они из-за того, что в помещениях ферм нарушен микроклимат… Потери продукции, падеж животных бывают часто из-за нарушений трудовой дисциплины. Не раз случалось, что в совхозе «Восход», колхозе «Исеть», что телятницы на работу приходили в нетрезвом состоянии, иногда животные сутками находились без присмотра… Из-за нарушений технологии машинного доения «выходят из строя» преждевременно коровы. Заболевания вымени на фермах района пока очень распространены. Такое наблюдается в колхозах «Искра», «Рассвет», совхозе «Уралец». Причин несколько: плохой уход за аппаратами, разнотипность их, высокое давление в вакуумопроводе, что сказывается на железистой ткани вымени… Не до конца еще решены вопросы повышения квалификации животноводов. Равнодушно глядят порой на безграмотные в профессиональном отношении действия своих подчиненных специалисты. Мнимая экономия, проявляемая в условиях работы при хозрасчете и самофинансировании, ударила и по кадрам самих специалистов… Все это при дефиците ветработников объясняют перестройкой, но по-моему, данное — одна из форм равнодушия, проявленного при решении очень непростых и важных вопросов. …Если говорить об условиях работы, то можно констатировать, что они нелегки. Отсутствие надлежащего числа аптек, ветеринарных пунктов, убойных площадок, слабое снабжение медикаментами, приборами, инструментами затрудняют работу, по получению удовлетворительных результатов по профилактике и лечению болезней»[161].

В 1987 г. в большинстве хозяйств наблюдалось увеличение падежа КРС, а в колхозах «Красный Октябрь», «Заря», «Рассвет», им. Куйбышева, им. Фрунзе, совхозе «Восход» он увеличился в 2—2,5 раза. Большой падеж свиней наблюдался в колхозах

---

[161] Беспалова В. Не быть равнодушным // Путь к коммунизму (номер газеты неизвестен. Не ранее 1986 г. — прим. *Л.А.*) // Ведомственный архив Далматовской ветстанции. Коллекция документов, собранных В.П. Беспаловой.

«Красный Октябрь», им. Свердлова, «Заря». Снизилась продуктивность коров. В колхозах им. Жданова, им. Фрунзе, «Искра» она оказалась ниже средней по району наполовину[162].

В период 1960—80-х гг. на участках районной ветсанции работали следующие ветеринарные специалисты: А.В. Брюханова, В.Г. Фроленкова, В.А. Лагунова, Л.А. Кузнецова, Т.А. Ковалева, С.Д. Перунов, В.С. Перунов, И.С. Бабинов, В.Ф. Уткин, Г.Д. Сеначин, Г.И. Захарова, П.И. Кузин и др.[163] К сожалению, установить имена всех работавших в те годы не удалось.

Во второй половине 1980-х гг. в Далматовском районе имелось 16 колхозов, 7 совхозов и птицефабрика. По государственным нормативам в них должны были работать 47 ветеринарных работников. В реальности их было меньше почти на треть. В районе работало лишь 14 специалистов с высшим образованием, ведущих обслуживание на фермах. Из положенных 64 фельдшеров, имелось 42[164].

Несмотря на комплекс мероприятий, не удалось полностью изжить бруцеллез. Так, по данным справки о наличии неблагополучных пунктов по бруцеллезу крупного рогатого скота начальника райСББЖ П.В. Полухина от 19 июля 2005 г. в 1980 г. был 1 неблагополучный пункт (656 голов), в 1981 г. — 2 (567 голов), в 1882 г. — 1 (595 голов), в 1984 г. — 4 (614 голов), 1985 — 1 (429 голов), 1986 г. — 1 (343 головы), 1988 — 1 (124 головы)[165].

Финансирование ветучреждений было весьма скромным.

Таблица 21

Бюджет ветеринарных учреждений Далматовского района[166]

	Ветлечебницы	**Ветучастки**	**Ветпункты**	**Ветлаборатория**	**Ветстанция**
1980		27 550	1 622	22 850	28 546
1985	31 749	15 214	859	25 472	34 298

[162] ГАОПДКО. Ф. П-56. Оп. 112. Д. 16. Л. 119.
[163] Ведомственный архив Далматовской ветстанции.
[164] Голубчиков А. Ветврач — профессия дефицитная // Путь к коммунизму (номер газеты не установлен. Не ранее 1986 г. — прим. *Л.А.*) // Ведомственный архив Далматовской ветстанции. Коллекция документов, собранных В.П. Беспаловой.
[165] Ведомственный архив Далматовской ветстанции.
[166] Составлена по годовым бухгалтерским отчетам // Далматовский муниципальный архив. Ф. 3. Оп. 1. Д. 731. Л. 4—9 об.; Д. 870. Л. 3—9 об.

В.П. Беспалова писала: «В последние годы очень усложнилась работа государственной ветеринарной службы, ветспециалистов колхозов, совхозов. Связано это со многими причинами. Поэтому и люди, посвятившие себя этому делу стали работать несколько инертней, без интереса, ничего кроме скромной зарплаты и упреков не получая взамен. А каждый труд должен приносить и моральное удовлетворение. Это очень важно. 22 августа в колхозе «Россия» на МТФ д. Тропино был проведен Первый районный конкурс профессионального мастерства ветспециалистов хозяйств, где на шести этапах участники показали свою квалификацию в вопросах профилактики, применения передовых методов лечения скота. Задачи, поставленные этим конкурсом, были выполнены. 22 участника из 13 хозяйств, прошли по всем этапам, выполняя довольно сложную программу… Хорошие практические навыки, высокую культуру в работе, в ведении документации показала главный ветврач колхоза им. Свердлова Г.И. Захарова. Среди ветврачей она заняла 1 место… Этим конкурсом была проведена хорошая проверка теоретической и практической подготовки»[167].

Последняя реформа советского периода в ветеринарии произошла в 1987 г. Приказом райисполкома № 209 от 8 декабря 1986 г. и решением райисполкома от 16 июля 1987 г. № 160 ветеринарные участки и ветеринарные пункты были ликвидированы, а сотрудники переведены в колхозы[168]. В.П. Беспалова писала об этом: «В 1987 г. была проведена реорганизация, при которой почти вся госветслужба была переведена в колхозы. Сокращены ветлечебницы, ветучастки и ветпункты». На полях напротив указанного абзаца имеется пометка автора: Это глупо![169] 3 августа 1987 г. по Далматовской ветстанции по борьбе с болезнями животных был издан приказ № 23 «О расторжении трудовых договоров с работниками вследствие ликвидации ветеринарных участков, лечебниц, пунктов». Этот приказ позволяет установить всех работников службы участковой сети на 1987 г. Вот они: Т.А. Ковалева,

---

[167] Воспоминания В.П. Беспаловой // Ведомственный архив Далматовской ветстанции.
[168] Далматовский муниципальный архив. Ф. 362. Оп. 1. Д. 57. Л. 4.
[169] Воспоминания В.П. Беспаловой...

Т.Н. Рублева (Ключевская ветлечебница), А.М. Плотникова, В.С. Перунов (Вознесенская ветлечебница), Б.С. Утинова (Красноисетская ветлечебница), Т.С. Рябкова, В.А. Лагунова, А.С. Поташкина (Смирновская ветлечебница), В.В. Буркова, В.С. Зырянов (Ново-Петропавловский ветучасток), Ю.Ю. Юровских (Уксянская ветлечебница). Эти работники были уволены. В следующем параграфе приказа содержались сведения о работниках, которых переводили. В их числе были следующие ветеринары: Г.Д. Сеначин, Д.Н. Плотников, И.А. Утинов, В.А. Долгих, Г.И. Захарова, Л.С. Калугина, М.С. Яковлева, З.А. Фистина, Э.Р. Сайидова, А.К. Жиделева, М.А. Дьяконова, А.П. Тебенева[170].

Так начался еще один этап в развитии ветеринарной службы, но он уже не является предметом данного исследования.

Выводы

Государственная ветеринарная служба Далматовского района в соответствии с нормативными документами рассматриваемого временного периода была представлена: станцией по борьбе с болезнями животных, участковыми ветлечебницами и ветеринарными пунктами, районной ветлабораторией. Ветслужбу района возглавлял главный ветеринарный врач, он же являлся государственным ветеринарным инспектором района.

Ветеринарное обслуживание осуществлялось по плану, включавшему следующие виды работ: ветеринарно-профилактическая, диагностическая, лечебная. В соответствии с планом предоставлялись отчеты: о заболеваемости и падеже животных от заразных болезней и проведенных мероприятиях; отчет о заболеваемости и падеже животных от незаразных болезней.

Благодаря самоотверженному труду ветеринарных специалистов в районе не было допущено крупных эпизоотий, имели место лишь вспышки инфекционных заболеваний. К сожалению, был велик падеж животных от незаразных болезней, но здесь причинами являлся комплекс факторов, важнейший из которых — уход и содержание животных, что оставляло на фермах района желать лучшего.

---

[170] Ведомственный архив Далматовской ветстанции.

Глава 2

ШИРОКОВСКИЙ ВЕТЕРИНАРНЫЙ УЧАСТОК И ОРГАНИЗАЦИЯ ЕГО ДЕЯТЕЛЬНОСТИ ПО ВЕТЕРИНАРНОМУ ОБСЛУЖИВАНИЮ

2.1. Село Широковское и колхоз им. Свердлова

Из истории села

Село Широково основано в 1683 г. в пойме реки Суварыш. Основателем села считается крестьянин М.Я. Широков. Расстояние до райцентра составляет 12 км. Места очень красивые. Кругом располагались плодородные черноземы, березовые перелески. Весной Суварыш сильно разливался и нередко сносил мост через реку, единственную дорогу, связывавшую село с районным центром. Председателем сельского совета с 1953 по 1961 гг. являлся А.Ф. Поташкин[171]. По данным 1953 г., в Широковском сельском совете среди сельских советов района был самый большой бюджет. Он составлял 110,1 тыс. руб. Для сравнения: районный бюджет составлял 8 119 тыс. руб.[172]

Председателем сельского совета в 1962—1976 гг. и 1979—1982 гг. работал В.Ф. Максимовских. В 1976—1979 гг. — Н.Н. Широков[173]. В 1980-х гг. работали на должности председателя совета Г.В. Третьякова (1982—1985), Н.Я.Поташкин (1985—1987)[174].

Исполком сельского совета вел активную работу по всем направлениям экономической, идеологической, культурной жизни. Регулярно проводились заседания исполкома и его комиссий, а также сессий. Членом исполкома долгие годы являлся ветеринарный фельдшер Широковского участка А.Я. Патракеев. Среди комиссий значилась и сельскохозяйственная, в разные годы ее возглавляли: Е.И. Поташкина, А.Я. Патракеев, Г.И. Захарова, Н.Н Широков. Комиссия проводила большую работу, осуществляя проверки

---

[171] Далматовский муниципальный архив. Ф. 16. Оп. 1. Д. 152. Л. 5.
[172] Там же. Ф. 3. Оп. 1. Д. 69. Л. 14.
[173] Там же. Ф. 16. Оп. 1. Д. 256. Л. 1.
[174] Широкова В.А. Потомки Широкова. История села Широковского Далматовского района. Шадринск, 2013. С. 17.

готовности ферм к зимовке скота, разбирала случаи потрав, составляла акты, проверяла соблюдение устава сельхозартели на предмет его соблюдения в части пользования приусадебными землями и наличием скота в подсобных хозяйствах[175]. Исполком сельского совета занимался вопросами организации выборных компаний, вел агитационную работу через агитаторов, следил за поставками сельхозпродуктов государству граждан села. Основное внимание уделялось производственным вопросам: организация труда в колхозе, выполнение планов и обязательств, подготовка к сельскохозяйственным кампаниям, трудовая дисциплина и многое другое.[176]

Таблица 22

Население села Широковского[177]

Год	Число дворов	Численность населения	Состояло в колхозе
1950	Св. нет	Св. нет	860
1960	447	1 387	962
1963	435	Св. нет	1 353
1983	367	841	Св. нет
2000	Св. нет	800	235
2014	263	504	Св. нет

Колхоз им. Свердлова в 1960-х гг.

На территории Широковского сельского совета располагался колхоз им. Свердлова, возникший после объединения пяти мелких артелей в январе 1950 г. (им. Свердлова, Комбинат, Броневик, им. Кирова, им. Чапаева)[178]. Председателем 14 июля 1950 г. выбрали Ивана Петровича Дегтярева (1908—1972), образования не имел[179].

---

[175] Далматовский муниципальный архив. Ф. 16. Оп. 1. Д. 148. Л. 12—46.
[176] Там же. Д. 161. Л. 105—123.
[177] Составлена по: Далматовский муниципальный архив. Ф. 16. Оп. 1. Д. 46. Л. 1—1 об.; Ф. 87. Оп. 1. Д. 105. Л. 1 об.; Ф. 286. Оп. 1. Д. 80. Л. 50; Д. 420. Л. 55; Пономарева Г.А. Из истории с. Широково. Рукопись // Далматовский краеведческий музей. Архив музея; Благодарев М. Этапы большого пути // Путь к коммунизму. 1983. 6 декабря.
[178] ГАОПДКО. Ф. П-346. Оп. 1. Д. 101. Л. 34.
[179] Там же. Оп. 20. Д. 17. Л. 36.

В колхозе работало 860 человек. Производили 3 200 ц молока, 800 ц мяса, 2 500 ц овощей[180]. В 1953 г. была построена электростанция на реке Суварыш и пущены две мельницы, а также лесопилка. В мастерской заработали электрические станки, на ферме установили автопоилки, провели электричество. Но доили коров еще вручную. С 1953 г. разводили в колхозе Курганскую породу коров. Было в колхозе всего 7 автомобилей[181]. В конце 1950-х гг. уже было три МТФ. Наиболее крупной являлась 1-я Центральная (Замарай). На ферме работало свыше 40 человек. Был построен четырехрядный корпус для 184 коров, проведен водопровод, установлены автопоилки. Механизировали подачу кормов и удаление навоза (транспортер). В 1960 г. установили доильную аппаратуру[182]. В то время было в колхозе 3 СТФ (основной по поголовью являлась свиноферма в Чапаево), 2 ОТФ (разводили тонкорунных, полутонкорунных и грубошерстных овец)[183]. В 1959 г. колхоз им. Свердлова был занесен на областную Доску почета[184].

Начало 1960-х гг. для колхоза — время его укрепления, шло восстановление поголовья скота, увеличивалось сельскохозяйственное производство. Основной задачей колхоза являлось увеличение сельхозпродукции, а для этого требовалось расширение посевных площадей и увеличение поголовья скота. Это нужно было делать, как правильно подчеркивал И.В. Корявец, в условиях минимума средств, техники, шаблонов в управлении и агротехники, дефицита грамотных и опытных специалистов[185].

В колхозе в 1960 г. состояли 962 человека, из них трудоспособных насчитывалось 645 человек и детей до 12 лет — 332. Работали в колхозе за трудодни. Средняя выработка составляла в 1960 г. — 516 трудодней. Годовой минимум трудодней был установлен по решению общего собрания колхозников и составлял для мужчин — 350, а для женщин — 200. При этом среднее количество человекодней

---

[180] Далматовский муниципальный архив. Ф. 16. Оп. 1. Д. 420. Л. 55.
[181] Край по имени Далмата / Авт.-сост.: Д.С. Грязнов, П.Г. Ильиных, Т.Н. Лепихина, Г.А. Пономарева, Л.П. Калистратова. Курган, 2004. Т. 2. С. 97—98.
[182] Широкова В.А. Потомки Широкова... С. 80.
[183] Там же. С. 81.
[184] Там же. С. 84.
[185] Корявец И. Шадринская нива. Шадринск, 2008. С. 117.

составило за год 233, а установленная норма в колхозе для мужчин была 280, а для женщин — 165[186]. Как известно, в году 365 дней. Следовательно, легко подсчитать количество выходных дней. В животноводстве колхоза работали 169 человек.

В 1962 г. колхоз стал опорно-показательным хозяйством в районе. Работало в колхозе в ту пору 661 человек: 276 мужчин и 385 женщин. По профессиональному составу: трактористы — 49 человек, шоферы — 20, доярки — 34, скотники — 19, телятницы — 12, чабаны — 18, конюхи — 19.

Возросло производство сельхозпродукции на 1 работающего, что свидетельствовало о росте производительности труда в колхозе.

Таблица 23

Производство сельхозпродукции на одного трудоспособного в среднем за год[187]

Виды продукции	Ед. изм.	1958—1960 гг.	1961—1963 гг.
Зерно	ц	67	84
Мясо	ц	32	41
Молоко	ц	96	125
Шерсть	кг	6,5	9,2
Яйца	шт.	328	468

Сведения, приведенные в таблице, показывают, что производство на 1 работающего возросло за 1961—1963 г. по сравнению с предыдущим трехлетием почти на 1/3.

В июне 1964 г. колхозу присвоили звание коллектива коммунистического труда. Это был первый колхоз в Курганской области, получивший столь высокое звание[188]. На границе колхозных полей колхоза им. Свердлова и Далматовского колхоза им. Чкалова, в сторону Широково установили стелу, где были написаны слова «Колхоз им. Свердлова — коллектив коммунистического труда», таким образом, каждый, кто проезжал по автодороге Далматово—Широково мог ее видеть. Колхоз заслужил это почетное звание,

---

[186] Далматовский муниципальный архив. Ф. 286. Оп. 1. Д. 80. Л. 50—51 с об.

[187] Приходько М.Д., Савельева Н.П. Огни зовут. Челябинск: Южно-уральское книжное издательство, 1965. С. 4.

[188] Край по имени Далмата / Авт.-сост.: Д.С. Грязнов, П.Г. Ильиных, Т.Н. Лепихина, Г.А. Пономарева, Л.П. Калистратова. Курган, 2004. Т. 2. С. 98.

т.к. в течение ряда лет выполнял и перевыполнял социалистические обязательства по продаже государству сельскохозяйственных продуктов, расширял сельскохозяйственное производство[189].

Председателем колхоза им. Свердлова в 1965 г. стал Н.И. Никулин[190]. Обнаружена партийная характеристика Н.И. Никулина. В ней сообщалось, что родился он в 1927 г., образование — 8 классов, член КПСС с 1956 г. В документе отмечалось, что «беспрекословно выполнял все партийные поручения по массово-воспитательной работе среди колхозников». В апреле 1965 г. он окончил годичную партийную школу по переподготовке руководящих кадров при Шадринском сельскохозяйственном техникуме. После ее окончания, в июле 1965 г. был избран председателем[191]. Он хорошо знал колхозное производство, хотя и не имел специального образования. Тогда все вопросы решались совместно с партийной организацией (в организации в середине 1960-х гг. на учете состояло уже 66 коммунистов) и правлением колхоза.

Организация труда в колхозе была бригадная. Животноводческие фермы входили в состав бригад. Возглавлял ферму заведующий. Работа была очень тяжелая и ответственная. Наблюдалась текучесть кадров среди заведующих. Большая ответственность ложилась и на плечи учетчика. Исполком сельского совета регулярно рассматривал вопросы, связанные с организацией и дисциплиной труда.

В начале 1960-х гг. у колхозников стали появляться деньги. Так, доярка П.И. Третьякова за 1964 г. заработала 800 руб.[192] (800 долларов). Это считалось очень много. Но тратить деньги особо было не на что. Промышленные товары высокого качества, длительного пользования были в большом дефиците. Большим спросом у колхозников пользовались электротовары, готовое платье, обувь, книги. В некоторых семьях появились стиральные машины (на это чудо приходили смотреть женщины со всей улицы), в 1965 г. в селе было 27 мотоциклов, 2 личные легковые автомашины, 12 телевизоров[193].

---

[189] Приходько М.Д., Савельева Н.П. Огни зовут… С. 3.
[190] Край по имени Далмата… С. 98.
[191] ГАОПДКО. Ф. П-346. Оп. 1. Д. 36. Л. 42.
[192] Приходько М.Д., Савельева Н.П. Огни зовут... С. 9.
[193] Там же. С. 10.

Деньги в основном вкладывали в строительство домов. За первую половину 1960-х гг. в селе построили 179 домов, это уже были не пятистенные избы, а, как правило, дома, имевшие кухню и две комнаты. Во всех домах села уже было электричество и радио. Правда, маломощная колхозная электростанция подавала электричество с перебоями, и иногда вечерами приходилось сидеть при керосиновых лампах и даже при лучине (если керосин отсутствовал, свечей также не было).

В 1960-х гг. наметился рост поголовья скота в колхозе:

Таблица 24

Поголовье скота в колхозе им. Свердлова в 1960-х гг.[194]

Год	КРС	Свиньи	Лошади	Овцы	Птица
1960	1 164 (в том числе коров — 416)	1 227	347	1 805	4 598
1962	1 497 (в том числе коров — 461)	1 832	306	2 044	7 132
1963	1 497 (в том числе коров — 530)	2 000	306	2 400	7 100
1964	1 832 (560)	964	Св. нет	Св. нет	Св. нет
1965	1 820 (567)	926	Св. нет	Св. нет	Св. нет

В колхозе имелась пасека, где содержалось 70—73 семьи пчел.

Условия содержания скота и кормовая база оставляли желать лучшего. Скотные дворы и фермы колхоза им. Свердлова в 1960-х гг. располагались в нескольких частях села Широковского. Производственные процессы еще не везде были электрифицированы. Все работы выполнялись вручную. Электростанция была маломощная и составляла всего 100 кВт.[195] Известно, что на центральной МТФ в 1960 г. уже имелось водоснабжение, были оборудованы сараи для хранения оборудования и орудий труда, для персонала была выделена комната отдыха[196].

---

[194] Составлена по: Далматовский муниципальный архив. Ф. 87. Оп. 1. Д. 46. Л. 7; Ф. 286. Оп. 1. Д. 109. Л. 1—1 об.; Д. 80. Л. 55 об.; Широкова В.А. Потомки Широкова… С. 81; ГАОПДКО. Ф. П-346. Оп. 1. Д. 77. Л. 28.

[195] Далматовский муниципальный архив. Ф. 87. Оп. 1. Д. 46. Л. 16.

[196] Там же. Ф. 16. Оп. 1. Д. 161. Л. 116.

На партийных собраниях колхоза им. Свердлова регулярно рассматривались вопросы положения дел в животноводстве. Так, в протоколе от 14 января 1965 г. отражено решение коммунистов, касавшееся разработки мероприятий по увеличению кормовой базы для животноводства. Говорилось о необходимости производства белковых кормов, а для этого требовалось сеять овес, викоовсяную смесь, люцерну, клевер[197].

В феврале 1968 г. на партийном собрании отмечалось, что в хозяйстве медленно шла механизация трудоемких процессов. В частности, А.С. Первунин (учитель истории) отмечал: «У нас механизация имеется: только вилы да лошадь. По моему мнению, наркому и правлению колхоза надо обратить самое большое внимание на механизацию трудоемких процессов в животноводстве. Нам очень стыдно, что наш колхоз самый отстающий в районе по этому вопросу»[198].

Таблица 25

Кормовая база для животноводства колхоза им. Свердлова (в ц)[199]

1966	1967	1968	1969
37 040	46 183	47 435	29 574

Сведения таблицы позволяют заключить, что обеспеченность кормами в расчете на имевшееся количество скота была удовлетворительная.

В протоколе заседания исполкома сельского совета (№ 4 от 1 апреля 1960 г.) отражена проблема нехватки концентрированных кормов для коров. Их отсутствие отрицательно сказывалось на удоях. Проблемы со снабжением кормами были и в свиноводстве. При этом обязательств по поставкам свинины были взяты неимоверно высокие. Колхоз взял обязательство получить мяса в 5 раз больше, чем в предыдущем году[200].

Продуктивность молочного скота в колхозе оставалась низкой.

---

[197] ГАОПДКО. Ф. П-346. Оп. 1. Д. 35. Л. 5.
[198] Там же. Д. 46. Л. 7.
[199] Далматовский муниципальный архив. Ф. 87. Оп. 1. Д. 731. Л. 31.
[200] Там же. Ф. 16. Оп. 1. Д. 191. Л. 109.

Одной из причин медленного роста продуктивности назвали слабую работу по воспроизводству стада и его улучшению за счет породного скота[201]. Исполком сельского совета совместно с руководством колхоза постоянно ставили вопрос повышения надоев на своих заседаниях. Решали проблемы с подкормкой, следили, чтобы животноводы соблюдали рацион. На партийных собраниях также вопросы повышения надоев рассматривались регулярно. На 1965 г. ставился план надоить на фуражную корову 1 900 кг молока[202]. Надой на фуражную корову в 1960 г. составлял 1 593 л[203], в 1964 г. — 1 610 л, к концу 1965 г. колхоз по надоям на фуражную корову подошел к рубежу 1 900 кг[204], а в 1967 г. — 2 386 л[205].

К концу 1960-х гг. удалось существенно повысить надои. На заседании сессии Широковского сельского совета 14 декабря 1967 г. подчеркивалось, что в колхозе им. Свердлова самый высокий в районе надой молока на фуражную корову. На МТФ № 4 он составил 2 400 л, а в среднем по колхозу на 1 декабря — 2 240 л[206].

Таблица 26

Надои молока на одну фуражную корову по колхозным фермам (1966—1969 гг.) (в л)[207]

Наименование фермы	1966	1967	1968	1969	Обязательства на 1970 г.
Ферма «50 лет Октября» № 3	2 338	2 563	2 515	2 445	2 524
Ферма № 2	2 384	2 403	2 654	2 355	2 500
Ферма № 1	2 280	2 306	2 253	2 204	2 400
Всего по колхозу	2 334	3 090	2 474	2 334	2 474

Производство животноводческой продукции **в колхозе** постепенно росло. Коммунисты колхоза, ратовавшие за увеличение продуктивности, понимали, что без хороших кормов, улучшения

[201] ГАОПДКО. Ф. П-346. Оп. 1. Д. 35. Л. 14.
[202] Там же. Л. 5.
[203] Далматовский муниципальный архив. Ф. 87. Оп. 1. Д. 46. Л. 18 об.
[204] ГАОПДКО. Ф. П-346. Оп. 1. Д. 35. Л. 58.
[205] Далматовский муниципальный архив. Ф. 16. Оп. 1. Д. 243. Л. 29.
[206] Там же. Д. 223. Л. 126.
[207] Там же. Л. 16 (подсчитано Л.В. Алексеевой).

содержания скота, широкого внедрения кормоприготовления, использования на постоянной основе антибиотиков, микроэлементов, тканевых препаратов и других биостимуляторов быстрого роста скота не получить[208].

Произведенную продукцию нужно было сдавать в обязательном порядке государству. Итоги выполнения планов поставок подводились ежеквартально. Например, в 1-м квартале 1960 г. колхоз должен был сдать следующее количество животноводческой продукции:

Таблица 27

Продажа продукции животноводства колхоза им. Свердлова в 1 квартале 1960 г.[209]

Наименование	План 1 кв.	Фактическое выполнение	План 2 кв.
Молоко	770 ц	697 ц	1 820 ц
Яйцо	22 000 шт.	21 500 шт.	59 000 шт.
Мясо	130 ц	204 ц	260 ц

Колхоз получил от животноводства в 1960 г. следующее количество мясной продукции: мясо КРС — 1 078 ц в живом весе, мясо свинины — 635 ц[210].

В 1963 г. колхоз произвел мяса, сала и субпродуктов КРС — 568 ц, свинины — 655 ц, овец — 118 ц, птицы — 106 ц. Кроме этого дал государству 312 087 яиц и 578 кг шерсти[211].

В 1964 г. колхозом было получено 2 097 ц мяса. В 1965 г. колхоз досрочно рассчитался с государством по продаже продуктов животноводства и был занесен на областную Доску почета[212].

В 1967 г. колхоз получил 2 386 ц мяса[213]. В 1969 г. государству продали 47,2 ц мяса[214].

---

[208] ГАОПДКО. Ф. П-346. Оп. 1. Д. 35. Л. 14.
[209] Там же. Ф. 16. Оп. 1. Д. 161. Л. 105.
[210] Далматовский муниципальный архив. Ф. 87. Оп. 1. Д. 46. Л. 18 об.
[211] Там же. Ф. 286. Оп. 1. Д. 109. Л. 24.
[212] ГАОПДКО. Ф. П-346. Оп. 1. Д. 35. Л. 42.
[213] Далматовский муниципальный архив. Ф. 16. Оп. 1. Д. 243. Л. 29.
[214] Там же. Ф. 5. Оп. 1. Д. 390. Л. 12.

По данным райинспектуры Центрального статуправления Далматовского района Курганской области, производство молока в колхозе им. Свердлова составило в 1960-х гг. следующие объемы:

Таблица 28

Производство молока в колхозе им. Свердлова в 1960-х гг. (в ц)[215]

1960	1961	1962	1963	1964	1965	1966	1967	1968	1969
6 500	6 800	7 590	7 368	8 830	10 500	12 897	13 315	13 143	12 412

Сведения, приведенные в таблице, позволяют заключить, что валовое производство молока в колхозе во второй половине 1960-х гг. примерно оставалось на одном уровне — 12—13 тыс. ц в год.

На 1969 г. перед коммунистами колхоза вновь была поставлена задача увеличения производства и продажи мяса государству. В связи с этим 23 мая состоялось партийное собрание. С докладом выступил председатель колхоза Н.И. Никулин: «О задачах партийной организации колхоза по увеличению производства и продажи мяса государству в свете постановления X пленума Далматовского райкома КПСС». На собрании выступили несколько коммунистов. В.А. Дебелов — электрик: «…прежде чем увеличивать поголовье, колхозу нужно строить много животноводческих помещений. Дело в том, что строительство с каждым годом увеличивается, а механизация требует энергию. У нас в хозяйстве не хватает нужных трансформаторов, электродвигателей и другого электрооборудования». Г.И. Захарова — зав. ветучастком: «В нашем хозяйстве много непорядков по учету молока, молоко с ферм забирают шофера и увозят без накладных… У нас в этом году увеличился падеж молодняка крупного рогатого скота. Причиной этому служит плохое качество кормов. Корма прелые. Нет постоянных кадров по уходу за телятами»[216].

Начавшийся после мартовского пленума ЦК КПСС подъем в животноводстве замедлился уже в 1968 г. В колхозе сократилось поголовье КРС на 3,2%, свиней — на 18,7%, овец — на 14,5%.

---

[215] Составлена по: Далматовский муниципальный архив. Ф. 87. Оп. 1. Д. 731. Без пагинации; Д. 158. Л. 1 об.; Ф. 286. Оп. 1. Д. 109. Л. 24; ГАОПДКО. Ф. П-346. Оп. 1. Д. 77. Л. 28 об.

[216] ГАОПДКО. Ф. П-346. Оп. 1. Д. 48. Л. 18—19.

Требовались срочные меры по налаживанию производственного процесса в животноводстве, способного создать условия для выращивания, нагула и откорма скота, завершить внутрихозяйственную специализацию по выращиванию и откорму молодняка КРС, создать необходимые условия для развития свиноводства[217].

Таблица 29

Производство и продажа продуктов животноводства в 1968—1969 гг.[218]

Вид	1968 г.	1969 г. план	1969 г. факт
Производство			
Мясо (т)	2 039	3 376	
Молоко (т)	13 143	12 512	13 000
Яйца (тыс. шт.)	214	188	
Шерсть (ц)	28	26	26
Продажа			
Мясо (т)	2 948	3 200	3 200
Молоко (т)	9 978	10 500	10 500
Яйца (тыс. шт.)	36	Св. нет	Св. нет
Шерсть (ц)	35	26	30

Из сведений, приведенных в таблице, видно, что продажа государству животноводческой продукции увеличилась, в этом оказывали помощь и индивидуальные хозяйства с. Широковского.

В колхозе мало обращали внимания на бытовые условия жизни специалистов вообще и сельского хозяйства в частности. Об этом на партийном собрании28 февраля 1968 г. говорила ветврач Г.И. Захарова: «У нас имеются специалисты: учителя, культработники, специалисты сельского хозяйства. А как мы живем? Квартиры плохие, детясли не работают. Поэтому в нашем колхозе специалисты не приживаются»[219]. Это действительно было так. Благоустроенное жилье отсутствовало. Детсад работал сезонно (летом). Многие специалисты, поработав год — два, уезжали.

---

[217] ГАОПДКО. Ф. П-346. Оп. 1. Д. 48. Л. 20—21.
[218] Там же. Л. 14.
[219] Там же. Д. 46. Л. 7.

Колхоз им. Свердлова в 1970-х гг.

1970-й год был юбилейным для СССР. Колхоз им. Свердлова, как и многие трудовые коллективы района, встал на юбилейную вахту, посвященную достойной встрече 100-летия со дня рождения вождя пролетариата и Октябрьской революции 1917 г. — В.И. Ленина. В колхозе организовали социалистическое соревнование за досрочное выполнение пятилетнего плана. Так, по мясу планировалось выполнить план к 1 августа, а по молоку к 22 апреля 1970 г. В планах было надоить на фуражную корову 2 400 кг молока[220].

Государство требовало все больше и больше продуктов животноводства. За первое полугодие 1971 г. в Курганской области два района не выполнили план: Макушинский и Далматовский. В связи с этим состоялся пленум Далматовского РК КПСС, и затем прошли партийные собрания по обсуждению сложившегося положения. В колхозе им. Свердлова собрание состоялось 28 сентября 1971 г. На нем выступила ветврач Г.И. Захарова: «Не радует то, что не выполняется план по продаже государству продуктов животноводства по двум видам: молоку и мясу. Здесь очень много причин невыполнения плана. К зоотехнику много претензий, но ее на собрании нет, поэтому я буду говорить больше о ветеринарной службе. Наш колхоз специализируется на свинине и крупном рогатом скоте. Все таки 3 500 голов свиней находится сейчас на ферме, в конце года мы должны сдать много мяса и его мы можем не получить, так как ветеринарная служба поставлена не на должную высоту. Нет по существу своей колхозной ветслужбы, есть только государственные работники. На весь колхоз 3 человека. Из них — двое санитары-практики. А теперь надо иметь на каждой ферме своего специалиста с высшим образованием, чтобы хорошо обслуживать ферму.

В прошлом году был допущен большой падеж скота, мы понесли огромный убыток, где-то около 23 тыс. руб. Это примерно месячный заработок всех колхозников. И в этом году уже допущен падеж скота на сумму 10 тыс. руб. Это никуда не годится, а правление колхоза и партком смотрят на эти вещи сквозь пальцы.

---

[220] ГАОПДКО. Ф. П-346. Оп. 1. Д. 46. Л. 116.

Руководству колхоза надо обязательно обратить внимание на ветслужбу. Причем качество самих работников очень низкое. В колхозе есть свои специалисты, но они не работают. Очень плохо обстоят дела с кадрами на фермах. Нет телятниц. На ЦМТФ телята часто болеют и пропадают. С ростом поголовья получается скученность. Не хватает помещений. Возникают заболевания и падеж скота»[221].

Таблица 30

Поголовье скота в колхозе им. Свердлова в 1970-х гг.[222]

Год	КРС	Свиньи	Лошади	Овцы	Птица
1970	1 943 (в том числе коров — 580)	2 271	148	396	2 631
1974	2 521 (в том числе коров — 701)	2 931		нет	1 779
1975	2 353	2 290	122	нет	нет

В колхозе было достаточно высоким поголовье свиней. Разводили породу белой крупной свиньи. Поставлял свиноматок Лопатинский племсовхоз[223]. А вот с овцами решили расстаться. В 1971 г. ОТФ была ликвидирована. С середины 1970-х гг. была ликвидирована и птицеферма.

Таблица 31

Кормовая база для животноводства колхоза им. Свердлова в 1970-х гг. (в ц)[224]

1970	1971	1972	1973	1974
36 973	47 986	43 680	48 862	43 467

Общий объем заготовленных кормов позволял содержать животных в зимний период удовлетворительно.

---

[221] ГАОПДКО. Ф. П-346. Оп. 1. Д. 51. Л. 23.
[222] Составлена по: Далматовский муниципальный архив. Ф. 87. Оп. 1. Д. 46. Л. 7; Д. 105. Л. 1 об.; Д. 158. Л. 1; Д. 216. Л. 22 об.; Д. 274. Л. 2 об.; Д. 731. Без пагинации.
[223] Широкова В.А. Потомки Широкова… С. 98.
[224] Далматовский муниципальный архив. Ф. 87. Оп. 1. Д. 731. Л. 31.

Животноводы взяли на себя повышенные обязательства — надоить на каждую фуражную корову 2 400 л молока. Это были очень высокие и тяжелые для выполнения обязательства, т.к. продуктивность скота оставалась низкой. Например, в то время надой на ЦМТФ за 8 месяцев составил 1 881 кг, на МТФ № 2 и № 3 — 2 000 л молока. Это означало, что план по молоку колхоз не выполнял в текущем году. Причины низкой продуктивности молочного скота состояли и в недостаточно качественных кормах, и в нехватке квалифицированных доярок, и зоотехнической работе (зоотехник — З.С. Белова). Плохо был налажен и учет молочной продукции. Не проводились контрольные дойки, заведующие фермами не вели учет молока, несмотря на то, что это являлось их прямой обязанностью[225].

Динамика производства молока в колхозе отражена в таблице.

Таблица 32

Производство молока в колхозе им. Свердлова в 1970-х гг. (в ц)[226]

1970	1971	1972	1973	1974	1975
13 137	13 457	14 434	14 533	16 330	18 249

В 1970-х гг. производство молока существенно увеличилось. В 1975 г. по сравнению с 1966 г. его производство возросло почти на 6 тыс. ц.

В 1970-е гг. многие процессы в животноводстве были механизированы. В «Справке о механизации животноводческих ферм в районе» (1971 г.) подчеркивалось, что большой объем работы проделан в колхозе им. Свердлова: построен и механизирован свинарник-маточник на 160 голов, телятник-откормочник на 180 голов[227]. В частности, в 1976 г. установили молокопроводы. Разводили коров породы «Уральская» (черно-пестрая)[228].

Проверка Далматовского РК КПСС (от 27 марта 1973 г.) показала, что в колхозе крупный рогатый скот в основном размещался в типовых животноводческих помещениях, где поддерживались

---

[225] Далматовский муниципальный архив. Ф. 16. Оп. 1. Д. 256. Л. 32—33.
[226] Там же. Ф. 87. Оп. 1. Д. 731. Без пагинации; Д. 158. Л. 1 об.
[227] Там же. Ф. 3. Оп. 1. Д. 420. Л. 42.
[228] Широкова В.А. Потомки Широкова… С. 98.

нормальные условия. А вот в свинарниках и телятниках на ферме № 1 была отмечена сырость, т.к. не работала вентиляция. Для животноводческих помещений были характерны грубые нарушения правил противопожарной безопасности[229].

В 1970-х гг. главным зоотехником в колхозе работал А.П. Шуляков. На заседании сессии сельского совета 15 декабря 1973 г. был заслушан доклад «О состоянии и мерах повышения продуктивности скота в колхозе им. Свердлова». По результатам доклада А.П. Шулякова был сделан вывод о некотором увеличении продуктивности животноводства за истекший год, в том числе и по молоку. Государству было продано на 883 ц больше молока, чем в 1972 г. Был рост и по производству мяса в колхозе. Получили на 856 ц больше, чем в предыдущем году[230]. Вместе с положительными тенденциями были отмечены негативные факты: слабая дисциплина труда в коллективах, низкий уровень организации труда, недостаток квалифицированных кадров, частая сменяемость заведующих фермами, слабый контроль колхоза за состоянием ферм. В животноводстве колхоза наблюдались такие явления как: низкие привесы телят, а иногда и увесы, не всегда качественная работа техников-осеменаторов, перерасход кормов. Сессия постановила, что главной задачей сельского совета и правления колхоза им. Свердлова является дальнейшее увеличение поголовья животноводства и повышения его продуктивности[231].

В 1975 г. ЦМТФ расформировали, а скот перевели на МТФ № 3[232]. В 1977 г. в колхозе 13 доярок надоили от коровы по три тысячи кг молока. Зарплата у доярки В.Н. Никулиной составляла 400 руб., в то время как средняя по колхозу была — 177[233]. Это было значительно выше, чем у ветеринарного врача (на 70%, а по сравнению с передовой дояркой — в 4 раза!).

В 1977 г. колхоз им. Свердлова по итогам 1976 г. стал победителем Всесоюзного социалистического соревнования[234]. За это

---

[229] ГАОПДКО. Ф. П-56. Оп. 88. Д. 29. Л. 19.
[230] Далматовский муниципальный архив. Ф. 16. Оп. 1. Д. 344. Л. 10.
[231] Там же.
[232] Широкова В.А. Потомки Широкова… С. 93.
[233] Там же. С. 103.
[234] Путь к коммунизму. 1977. 22 февраля.

колхозу вручили переходящее Красное знамя ЦК КПСС, Совета Министров СССР, ВЦСПС и ЦК ВЛКСМ за ударный труд[235]. Колхозники получили право приобретать вне очереди автомобили. В 1978 г. их стало 46.

В 1978 г. колхоз досрочно 31 марта выполнил план 3-х лет X пятилетки по молоку. В 1977 г. в колхозе 7 доярок надаивали на фуражную корову 2 500—3 000 кг молока, а в 1978 г. их уже стало 13. И они доили 3 000—3 400 кг на фуражную корову[236]. Однако в целом в 1978 г. надои в колхозе снизились. Выступая на партийном собрании по этому поводу Г.И. Захарова говорила: «В стране ощущается недостаток молока и мяса, но больше продукции может давать только здоровый скот при обильном и разнообразном питании. Необходимо удвоить производство травяной муки. Это ценный и незаменимый корм»[237].

Животноводство колхоза им. Свердлова в 1980-х гг.

Социально-экономическое положение в стране уже не способствовало росту сельского хозяйства. В 1980-х гг. прироста сельхозпродукции в колхозе уже не наблюдалось. Все сложнее становилось выполнять государственные планы. Ситуация законсервировалась, а затем началось снижение производства, перешедшее в упадок сельского хозяйства.

Таблица 33

Поголовье скота в колхозе им. Свердлова в 1980-х гг.[238]

Год	КРС	Свиньи
1980	2 474	2 575
1982	2 800 (в том числе коров — 820)	3 500
1985	2 494 (в том числе коров — 870)	2 386

Продуктивность скота не была высокой. Надой на 1 фуражную корову в колхозе в 1985 г. составлял в летний период — 10—11 л,

---

[235] Край по имени Далмата / Авт.-сост.: Д.С. Грязнов, П.Г. Ильиных, Т.Н. Лепихина, Г.А. Пономарева, Л.П. Калистратова. Курган, 2004. Т. 2. С. 98.
[236] ГАОПДКО. Ф. П-346. Оп. 1. Д. 69. Л. 54.
[237] Там же. Д. 71. Л. 37.
[238] Составлена по: Далматовский муниципальный архив. Ф. 87. Оп. 1. Д. 274. Л. 2 об.; Д. 731. Без пагинации; ГАОПДКО. Ф. П-346. Оп. 1. Д. 77. Л. 28.

в зимний — от 2,9 до 6 л[239]. Широковский сельский совет уделял постоянное внимание работе животноводческих ферм. Так, регулярно проводились проверки работы МТФ. Например, в справке о проверке работы МТФ № 3 по качеству реализуемого молока от 9 декабря 1985 г. сообщалось, что ферма в основном укомплектована кадрами. Работало 18 доярок. На ферме имелось 4 корпуса для животных. В каждом корпусе работали по три скотника. Работа организовывалась посменно. Имелось на ферме два помещения для приема и первичной обработки молока. Санитарное состояние помещений было вполне удовлетворительным. Имелась спецодежда, горячая вода. Каждый четверг проводился санитарный день. Вся молочная посуда и аппаратура промывалась и дезинфицировалась. При этом на ферме были отмечены недостатки: коровы грязные, не чищеные; молоко не охлаждалось; отсутствовали полотенца для вымени коров; нехватка орудий труда: вил, лопат, скребков, щеток; нахождение на территории фермы собак. Любопытно заметить, что на ферме доярки умудрялись стирать домашнее белье, что являлось грубым нарушением[240].

С 1987 г. колхозом стал руководить В.И. Федоров[241].

Г.И.Захарова так отзывалась о роли председателя колхоза в создании надлежащих ветеринарно-санитарных условий в хозяйстве: «Большую помощь оказывает нам в проведении всех этих работ руководство колхоза во главе с председателем Василием Ивановичем Федоровым. Хорошая в хозяйстве кормовая база. В общем, можно работать спокойно и творчески»[242].

В 1987 г. колхоз получил переходящее Красное знамя Курганского обкома партии, облисполкома, облсофпрофа и обкома комсомола[243]. Колхозное животноводство характеризовалось состоянием развития по инерции. Оно еще удерживало лидирующие позиции в районе, но до развала хозяйства оставалось уже не так много.

---

[239] Далматовский муниципальный архив. Ф. 87. Оп. 1. Д. 936. Л. 2.
[240] Там же. Ф. 16. Оп. 1. Д. 544. Л. 11.
[241] Край по имени Далмата… С. 98.
[242] Ковальский В. Дело всей жизни // Путь к коммунизму. 1989. 23 сентября.
[243] Широкова В.А. Потомки Широкова… С. 103.

Таблица 34

Надой на фуражную корову в 1986—1989 гг.

	1986	1987	1988	1989
Колхоз им. Свердлова	3 040	2 633	2 843	2 964
Далматовский район	2 362	2 154	2 430	2 650

Сведения, приведенные в таблице, свидетельствуют о том, что надои в колхозе им. Свердлова на одну фуражную корову были в целом выше, чем в районе.

Однако кризисные явления в хозяйстве уже были заметны. Так, производство животноводческой продукции стало убыточным и без дотаций выжить не могло. Прибыльным оставалось лишь производство зерна. Снижение надоев в 1987 г. по сравнению с 1986 г. стало предметом обсуждения на партсобрании, где ветврач Г.И. Захарова заметила: «Одна из причин низкого надоя — сокращение поголовья, вторая — надой не подготовлен психологически. Переход на метод работы по одному наряду оказался неподготовленным. Начался падеж телят». Председатель колхоза В.И. Федоров на том же собрании говорил: «То останется не доенной группа коров, то не подадут кормов»[244].

Период 1960—80-х гг. для колхоза имени Свердлова Далматовского района Курганской области РСФСР — время трудовых свершений, успехов, признания. Увеличение поголовья скота требовало соответственно увеличения штата ветработников. К сожалению, в колхозе этому вопросу внимания уделяли недостаточно. Вся работа ложилась на сотрудников Широковского ветеринарного участка. Попытка сформировать в колхозе свою ветслужбу успехом не увенчалась. Главная проблема была в отсутствии кадров. Приезжавшие специалисты не задерживались. Тяжелый труд был несоизмерим ни с бытовыми, ни с производственными условиями. Не все из них были готовы работать в круглосуточном режиме, жить в неблагоустроенном жилье, нести ответственность за падеж и т.п.

---

[244] ГАОПДКО. Ф. П-346. Оп. 1. Д. 83. Л. 130.

2.2. Широковский ветеринарный участок и его сотрудники

Широковский ветеринарный участок возник в 1948 г. Основные его задачи сводились к организации и проведению ветеринарных профилактических, лечебных мероприятий, обеспечению ветеринарно-санитарного благополучия зоны.

Государством была определена ветеринарная нагрузка, которая предполагала 850 условных голов животных на одного ветспециалиста. Количество скота, имевшееся в колхозе и в частном секторе, превышало это нагрузку как минимум в три раза. Следовательно, ветеринарные работники участка испытывали сверхэксплуатацию своего труда, которая ничем не компенсировалась.

Широковский ветеринарный участок находился в ведении районной ветлечебницы, которая его финансировала, обеспечивала сотрудников спецодеждой, самыми необходимыми медикаментами, инструментами и др. Снабжала ветеринарной литературой.

До приезда в Широково Галины Ивановны Тебеневой (Захаровой) участок возглавлял ветфельдшер с курсовой подготовкой — А.Я. Патракеев. Алексей Яковлевич Патракеев (1909—1985) — участник Великой Отечественной войны — был к тому времени весьма опытным работником, ответственно относившимся к делу. За многолетний и плодотворный труд в 1969 г. его имя занесено в Книгу почета села[245].

Санитаркой ветучастка в 1959 г. работала Харламова (имя неизвестно). На заседании исполкома Широковского сельского совета 7 апреля 1959 г. А.Я. Патракеев нелицеприятно отзывался о ее работе. В 1959 г. еще до приезда Галины Ивановны в колхозе наблюдалась острая нужда в ветспециалистах. К тому времени поголовье существенно возросло, а обслуживать его фактически было некому. Заведующий фермой (СТФ) Д.Н. Никулин на указанном заседании исполкома просил, чтобы за свинофермой закрепили ветспециалиста[246].

Много лет отдала работе на участке Т.С. Рябкова. Тамара Семеновна в должности ветсанитара стала работать с 1960 г. Человек

---

[245]Широкова В.А. Они вернулись с победой. Шадринск, 2015. С. 81.
[246]Далматовский муниципальный архив. Ф. 16. Оп. 1. Д. 148. Л. 12.

по характеру незлобный, отзывчивый, старалась выполнять порученную работу хорошо. Тамара Семеновна родилась 26 июля 1924 г. в селе Мясниково. Закончила начальную школу в д. Шутина Катайского района Курганской области. Начала работать с 14 лет. В трудовой книжке имеется запись «Принята на должность ветсанитара Широковского ветучастка Далматовской ветстанции. Приказ № 53 от 8 июля1960 г.». Кроме обслуживания колхозного сектора ходила по вызовам к частникам, не отказывалась. Вспоминает приемная дочь Т.С. Рябковой В.Ю. Межина: «Лечили частный сектор тогда за спасибо, ни каких денег не брали, не было заведено, как сейчас, платить. В ночь-полночь шли на вызов. …Грамота есть за труд, когда на пенсию выходила, а больше нет»[247].

Ветеринарный санитар в сложной лечебной и профилактической работе являлся первым помощником ветеринарного врача. Ветсанитар Т.С. Рябкова проводила осмотр животных, оказывала помощь при некоторых заболеваниях, по указанию ветврача Г.И. Захаровой готовила и давала лекарства, занималась лечением поросят, принимала участие в дезинфекции животноводческих помещений, в проведении диагностических мероприятий и массовых прививках. Тамара Семеновна весьма уважительно относилась к Г.И. Захаровой. В свою очередь, Г.И. Захарова очень ценила труд Т.С. Рябковой, поскольку она никогда не отказывалась от порученной работы, старалась делать ее хорошо, переживала за неудачи. Обращение друг с другом на участке строилось подчеркнуто вежливо — только на «вы», учитывая, что в селе, преимущественно, люди разговаривали на «ты». Работа ветеринарного санитара интересная, сложная и разнообразная[248]. Для того, чтобы быть хорошим ветсанитаром, необходимы определенные знания основ ветеринарии. Благодаря многолетней работе, Т.С. Рябкова обладала этими знаниями. Более того, впоследствии была переведена на должность ветеринарного фельдшера. Это случилось в 1974 г., когда Т.С. Рябкову повысили в должности. После ликвидации в 1987 г. ветучастка она перешла на работу в колхоз. Тамара

---

[247] Записано Л.В. Алексеевой со слов В.Ю. Межиной — приемной дочери Т.С. Рябковой 1 июля 2015 г.

[248] Кондрахин И.П., Смирнов В.И. Настольная книга ветсанитара. М., 1979. С. 4.

Семеновна являлась труженицей тыла и имела звание «Ветеран труда». Прожила долгую жизнь. Умерла 21 апреля 2011 г.[249]

О том, как начинала в Широково свой трудовой путь, оставила воспоминания Г.И. Захарова: «В далеком 1959 г. 30 июля по распределению после окончания Свердловского сельскохозяйственного института (ССХИ) и по совету главного ветврача Александра Ивановича Попова (в тексте имя Александр, а в архивном источнике — Алексей — прим. *Л.А.*) приехала в колхоз им. Свердлова. Итак, с тех пор прошло 40 лет моей трудовой деятельности. Моими помощниками были младшие ветеринарные фельдшеры с годичной подготовкой, работящие, безотказные люди. Вот они: Алексей Яковлевич Патракеев, Алексей Максимович Никулин, ветсанитар Рябкова Тамара Семеновна. Какие это замечательные были люди. Все-таки, сколько непредвиденных ветеринарных обработок случается делать в течение года. Если учесть, что в благополучных хозяйствах приходится на одно животное 12—14 плановых манипуляций. Об этом знает только тот, кто непосредственно работал в хозяйстве, на ферме. Безусловно, одной из плановых задач была профилактика и недопущение инфекционных заболеваний. И, действительно, хозяйство в течение многих десятилетий оставалось благополучным по инфекционным заболеваниям. Хотя в 1959—1960 гг. было больных бруцеллезом 38 голов крупного рогатого скота. Благодаря принятым мерам, а в дальнейшем регулярным прививкам против бруцеллеза (шт. 19), инфекция скоро была побеждена.

В ту пору люди работали с энтузиазмом. Регулярно проводилась зооветучеба с животноводами. Знания черпали из журнала «Ветеринария», материалов районных, областных совещаний. В хозяйстве применяли передовые методы ведения животноводства. Проводили запаривание, дрожжевание кормов. Применяли микро и макро добавки. Осуществляли приготовление искусственного молока с полным набором компонентов.

Помнится случай из практики. Первый вызов к корове. Это было в начале моей трудовой деятельности. Я и мой ветфельдшер

---

[249] Записано Л.В. Алексеевой со слов В.Ю. Межиной — приемной дочери Т.С. Рябковой 1 июля 2015 г.

поехали на вызов. Это был послеродовый парез. Когда я увидела корову с запрокинутой головой, совершенно без признаков жизни, стало не по себе. Вскоре после принятия лечебных мер по методу Шмидта, корова буквально через 15—20 минут встала. Это было потрясающе! Какая была душевная радость. Это запомнилось на всю жизнь. Еще был случай, никогда не забуду. Извлекли теленка, уродство с двумя головами, одно туловище, четыре ноги»[250].

В 1964 г., когда была создана Далматовская ветеринарная станция по борьбе с болезнями животных, Широковский ветучасток остался в ее составе. Заведующей участком была вновь назначена ветеринарный врач Г.И.Захарова.

Врачей с высшим образованием на периферии тогда было очень мало. Далматовский район не являлся исключением. В должности ветврачей зачастую работали фельдшеры, т.е. специалисты, окончившие зооветеринарные техникумы.

Долгое время Г.И. Захарова и П.И. Кузин (ветврач совхоза «Уралец») были единственными врачами с высшим образованием, работавшими в хозяйстве, а не в районном ветучреждении. Врачам не давали каких-либо преференций, условия труда были очень тяжелые, а зарплата низкая. Логично, что выпускники сельхозинститута в колхоз ехать не стремились, а пытались остаться в городе. Но кто-то должен был работать в сельских районах. Вот таким врачом и была Галина Ивановна Захарова. С вступлением ее в должность, стали заметны перемены в состоянии животноводства колхоза и его ветеринарном обслуживании. Она повысила требования к животноводам по обслуживанию скота, заставляла их мыть и белить клетки для телят и поросят, убирать навоз, тщательно подмывать вымя коров при дойке, менять воду и т.д. Требовала от колхоза обеспечение доярок и телятниц спецодеждой, все это делалось, чтобы были соблюдены основные санитарные правила и повышена культура труда животновода. Нередко на этой почве бывали и острые дискуссии и с руководством колхоза и отдельными работниками, кто недобросовестно относился к своим обязанностям, либо не понимал значения тех или иных мероприятий.

---

[250] Воспоминания Г.И. Захаровой, написанные собственноручно // Личный архив Л.В. Алексеевой. Более полный экземпляр воспоминаний хранится в ведомственном архиве Далматовский ветстанции и датирован 2002 г.

В 1967 г. на участке работали ветфельдшерами А.Я. Патракеев, М.Н. Нужина, санитаром Т.С. Рябкова. Из колхозных зооспециалистов работали: зоотехник В.А. Махнев и техник-осеминатор Л.А. Третьякова[251]. В последующие годы работали на участке, выполняя санитарно-фельдшерскую работу, Г.Е. Усуров (непродолжительное время) и А.П. Гилев (после расформирования участка работал ветфельдшером в колхозе). Если Г.Е. Усуров был человеком случайным в ветеринарии, то Александр Петрович Гилев трудился весьма ответственно. Впрочем, как и Елизавета Афанасьевна Поташкина (Никулина), начавшая работать с Г.И. Захаровой в 1989 г. Она добросовестно проработала19 лет колхозным фельдшером по свиноводству.

Основной задачей ветеринарных специалистов участка являлось предупреждение заболеваний и падежа животных. Эта задача решалась проведением системы профилактических, лечебных и других мероприятий. Но самое главное заключалось в предотвращении инфекционных болезней сельскохозяйственных животных. Под инфекционной болезнью животных понимают проникновение патогенного возбудителя в организм животного, размножение его в клетках или жидкостях организма и реакцию последнего на возбудителя. Одно лишь присутствие возбудителя в организме без соответствующей реакции с его стороны еще не составляет инфекции. Понятие «инфекция» не следует путать с заражением, которое означает проникновение патогенных возбудителей в организм восприимчивой особи или на окружающие предметы. Термин «инфекция» применяется только по отношению к живым организмам, а «заражение», кроме того, — и по отношению к неодушевленным предметам. Таким образом, инфекция, как инфекционный процесс, есть результат взаимодействия между возбудителем и организмом, «подвергшимся нападению», которое может прекратиться на определенном этапе или продолжаться, превращаясь в инфекционную болезнь животных. Чтобы вызвать инфекционную болезнь, микроорганизм должен быть патогенным, агрессивным и вирулентным, т.е. обладать способностью проникать в организм хозяина и размножаться в нем, побеждать

---

[251] ГАОПДКО. Ф. П-346. Оп. 1. Д. 42. Л. 57.

его защитные силы и вызывать функциональные расстройства и морфологические изменения[252].

Противоэпизоотические мероприятия — важнейший участок ветеринарной работы. Они направлены на предупреждение, обнаружение и ликвидацию инфекционных болезней.

Противоэпизоотические мероприятия состоят из следующих компонентов:

1. **Общая профилактика** инфекционных болезней, включающая зоогигиенические и санитарные меры, направленные на повышение резистентности организма животных, охрану хозяйств от заноса инфекции извне, а также систематическую ветеринарно-просветительную работу.

2. **Специфическая профилактика,** т.е. иммунизация животных против инфекционных болезней.

3. **Ликвидация инфекционных болезней,** включающая карантинные и ветеринарно-санитарные меры.

Противоэпизоотические мероприятия предусматривали воздействие определенными средствами и методами на звенья эпизоотической цепи: источник возбудителя инфекции, фактор передачи возбудителя, восприимчивое животное. Первые два звена подлежат обезвреживанию или уничтожению. У восприимчивых животных, хотя это возможно не всегда, надо создать невосприимчивость к патогенному агенту. Источник возбудителя болезни выявляют систематическими ветеринарными осмотрами животных, периодическими массовыми исследованиями на сап, туберкулез, бруцеллез и др., карантированием поступающих в хозяйство животных. Больных животных лечат, во многих случаях убивают на мясо (туберкулез, бруцеллез). На фактор передачи возбудителя мероприятия должны разрабатываться на основании эпизоотической ситуации местности. При составлении плана учитывали угрозу возникновения болезни, степень ее распространения, характер течения, эффективность проводимых мероприятий.

Кроме работы по обслуживанию колхозного животноводства, много сил и времени, а также нервов уходило на ветеринарное обслуживание скота и птицы в личных подсобных хозяйствах. В отличие от колхозного поголовья, в частном секторе наблюдалось

---

[252] См.: Инфекционные болезни животных // zoonoz.ru.16.php (11.06.2011).

сокращение скота, что объяснялось государственной политикой ограничения личных подсобных хозяйств. В 1960 г. в Широково было учтено 447 дворов. За 10 лет население существенно сократилось, и количество домохозяйств уменьшилось почти на четверть. В 1970 г. в Широково было зарегистрировано 366 дворов[253]. В 1985 г. хозяйств насчитывалось 334[254].

Таблица 35

Наличие скота в личных подсобных хозяйствах с. Широково[255]

Вид скота	1972	1973	1974	1975	1976	1985
КРС	298	306	291	282	220	181
В том числе коровы	230	229	209	206	178	145
Свиньи	6	16	2	3	2	Св. нет
Овцы	347	352	351	306	15	393
Козы	1	2	3	5	4	25
Лошади	-	-	-	-	-	22
Кролики	-	-	-	-	-	7

Обслуживание скота в подсобных хозяйствах осуществлялось по тем же направлениям, что и в колхозе: профилактика, лечение, диагностика. Особенно неприятными были ситуации, когда животное спасти было невозможно, но владелец этого не знал, а то и не понимал, поэтому, естественно, вся вина перекладывалась на врача. Таких ситуаций было не так много, но достаточно было и тех, что случились, чтобы справиться с ними и пережить этот негатив. Но большинство сельчан с благодарностью относились к услугам, оказанным их животным безвозмездно со стороны ветврача Галины Ивановны. Благодарили по-свойски и по-простому: кто просто «спасибо», а кто-то давал продукты (деньги почти никто и никогда не предлагал).

Работа ветеринаров была тяжелой и с моральной, и с психологической точки зрения. Об этом хорошо писал руководитель ветеринарной службы Новосибирской области А. Лапшин: «Ветеринарным специалистам, работающим в хозяйствах, непонятно

---

[253] Далматовский муниципальный архив. Ф. 87. Оп. 1. Д. 105. Л. 1 об.
[254] Там же. Д. 1098. Л. 16 об.
[255] Там же. Д. 731. Л. 2; Д. 1098. Л. 16 об.

отношение к ним многих руководителей колхозов и совхозов. Многолетний опыт убедительно доказывает, что почти все беды, которые случаются на фермах, происходят от бесхозяйственности. Ну, причем здесь врач, если скот не получает полноценный рацион, если содержится он в грязи, сырости, духоте? А как раз из-за этого чаще всего возникают заболевания животных, происходит падеж… Падеж случился — виноват врач. Мне очень часто приходилось вступать в конфликт с власть имущими, когда речь заходила об ответственности ветеринарного специалиста за то, в чем он совсем не был виноват»[256].

Эта проблема затрагивалась часто в публикациях В.П. Беспаловой, а также в интервью Г.И. Захаровой корреспонденту районной газеты «Путь к коммунизму» В. Ковальскому относительно роли ветспециалистов: «Вот Вы горячо защищаете важность своей профессии и, видно, что цените ее. А ведь многие говорят, что специалисты в хозяйстве — дармоеды. Разделяете ли эту точку зрения? — Нет! И не только в силу принадлежности к этому отряду. Просто не надо забывать, что количество, качество продукции в первую очередь зависит от профессионального подхода к делу, в данном случае к выращиванию здорового, продуктивного скота. А это невозможно без активной работы нас, зооветспециалистов. Ведь только то, что мы сейчас выращиваем и продаем молодняк в колхозы «Урал», «Россия», другие хозяйства, полностью обеспечиваем замену в собственном стаде, приносит громадный доход колхозу. А стабильные надои, привесы?...»[257].

Уменьшение числа больных незаразными болезнями на территории, обслуживаемой ветучастком, всегда было связано с профилактикой, за которую велась борьба из-за несоблюдения элементарных правил ухода, содержания, кормления животных на фермах колхоза. Этому Г.И. Захарова уделяла очень большое внимание. Но не всегда удавалось добиться нужных результатов. Были очень добросовестные животноводы, а были и такие, кто коров бил скребком, нарушал санитарные правила.

Основные болезни молодняка КРС: паратиф, блоковая инфекция, либациллез. Особенно распространен был паратиф —

---

[256] Лапшин А. Записки доктора молчаливых пациентов. Новосибирск, 1993. С. 78.
[257] Ковальский В. Дело всей жизни // Путь к коммунизму. 1989. 23 сентября.

инфекционная болезнь молодняка сельскохозяйственных животных, характеризующаяся при остром течении лихорадкой и поносом, а при хроническом — воспалением легких. Больных животных необходимо изолировать в отдельное помещение, где должен быть создан оптимальный микроклимат и организовано полноценное диетическое кормление. Профилактика паратифа молодняка основывалась на строгом соблюдении ветеринарно-санитарных и зоогигиенических правил отелов, кормления и содержания животных. Животных больных и подозрительных по заболеванию изолировали и лечили. Систематически контролировали качество кормов, режим кормления и содержания животных. Осуществляли дезинфекцию помещений и предметов ухода.

За весь период существования участка и Широковской ветлечебницы вклад ветеринарных фельдшеров и ветеринарных санитаров в дело организации ветеринарного обслуживания животноводства трудно переоценить. Ежедневно они шли на фермы, делали кастрацию бычков, жеребцов и баранов; лечили конечности, маститы, эндометриты, заболевания глаз и раны, и многое другое. Большую помощь оказывали они и сельскохозяйственным животным частного сектора. Не считаясь со временем, титанической работой и хронической усталостью, шли на вызов в любое время суток, в любую погоду с ветеринарной сумкой на плече.

2.3. Ветеринарное обслуживание колхозного животноводства

Широковский ветеринарный участок, как уже подчеркивалось, обслуживал общественное животноводство колхоза им. Свердлова. В изучаемый период коллективное хозяйство с экономической точки зрения было весьма развитым. Колхоз считался не только передовым в районе, но и области. Количество скота на колхозных фермах увеличивалось, при этом штат ветеринаров участка оставался на прежнем уровне (ветврач, фельдшер, санитар). Соответственно нагрузка на ветеринарных работников ложилась чрезвычайно большая.

Ветеринарное обслуживание в период 1960—70-х гг.

Совместно с правлением колхоза и работниками животноводства ветеринарные специалисты обеспечивали нормальный ритм работы

ферм: увеличение численности и улучшение качественных показателей скота, производство животноводческой продукции с наименьшими затратами труда и средств, контроль за ее качеством.

В 1960 г. падеж скота имел место, но не был большим для животноводства (пало 26 голов КРС, 42 свиней, 27 овец), а вот для птицеводства падеж стал катастрофическим (пало 3 444 головы)[258].

30 октября 1967 г. на шестой сессии Ширковского сельского совета рассматривался вопрос «О работе ветучастка за 9 месяцев». С докладом выступала ветврач Г.И. Захарова. Она отметила большой объем работы, проведенной ветспециалистами, в числе которой: исследования на сап лошадей, на туберкулез КРС, на бруцеллез КРС и овец. Сообщила о проведенных прививках против Эмкара — КРС, против паратифа — КРС, против рожи — свиньи. За указанный период были проведены обработки скота против кожного овода и др. Ветврач констатировала, что значительно уменьшился падеж, особенно КРС. Так, за 9 месяцев пало: лошадей — 4; КРС — 23 (в том числе 16 голов молодняка); овец — 41 (в том числе 29 голов молодняка); свиней — 34 (в том числе 29 голов молодняка)[259]. На заседании седьмой сессии исполкома Широковского сельского совета от 14 декабря 1967 г. было рассмотрено решение Далматовского райисполкома от 11 декабря, касавшееся предупредительных мер против заноса ящура. Все необходимые меры были приняты, но избежать ящура не удалось.

Вспышка ящура в 1969 г. явилась серьезной неприятностью для хозяйства и для Г.И. Захаровой. Ящур — острая инфекционная болезнь парнокопытных животных. Болезнь вызывает фильтрующийся вирус, который имеет несколько разновидностей. Если животное переболело одним типом вируса ящура, оно приобретает иммунитет только к этому типу и может вновь заболеть, если заразится другим типом вируса. Вирус ящура устойчив. Он долго сохраняется в зараженной почве, навозе. Низкие температуры консервируют вирус. Однако вирус быстро разрушается под воздействием солнечного света, высокой температуры и высушивания. Ящур — очень заразная болезнь, часто протекает в виде эпизоотии[260].

---

[258] Далматовский муниципальный архив. Ф. 87. Оп. 1. Д. 46. Л. 6.
[259] Там же. Ф. 16. Оп. 1. Д. 223. Л. 96.
[260] Кондрахин И.П., Смирнов В.И. Настольная книга ветсанитара... С. 218—219.

Акт Широковского сельского совета по вопросу возникновения вспышки ящура датирован 19 марта 1969 г. В акте указано, «что при клиническом осмотре крупного рогатого скота в количестве 450 голов на МТФ № 2 обнаружено среди молодняка в количестве 202 голов в возрасте до 1 года — 98 голов и старше года — 104 головы заболевание ящуром. …При клиническом осмотре 20, 21, 22 и 23 марта 1969 г. выделено 62 головы больных. Всего больных животных было выделено и изолировано 78 голов. Больные животные были с клиническими признаками: отказ от корма, слюнотечение, при открывании ротовой полости слышно причмокивание и на месте лопнувших афт обнаружены обнаженные участки слизистой с отторгнувшимися отложениями желтоватого цвета. У заболевших животных была повышенная температура — 40 градусов. При клиническом осмотре крупного рогатого скота на других фермах заболевших животных не выделено. Для определения типа вируса взят патматериал — афты с беззубого края слизистой верхней челюсти и отправлен в Курганскую областную лабораторию»[261].

Ветеринарными врачами Н.В. Борисовой (главный ветврач Далматовской ветеринарной станции) и Г.И. Захаровой (зав. Широковским ветеринарным участком) был разработан и предложен следующий комплекс мероприятий по ликвидации ящура:

1. Изоляция больных животных, симптоматическое лечение, с пометкой заболевших животных.

2. Проведение вакцинации всего крупного рогатого скота как в колхозе, так и в личных хозяйствах жителей с. Широково.

3. В помещении МТФ № 2 провести очистку и дезинфекцию горячим 2% раствором каустической соды, навоз складировать в специальном месте, а затем подвергнуть уничтожению методом сжигания.

4. Обслуживающий персонал на неблагополучной ферме снабдить спецодеждой, с обязательным хранением ее в отдельной комнате. На всех фермах соблюдать гигиену (наличие умывальников, полотенец, мыла, дезинфицирующего раствора).

5. Установить дезинфекционные барьеры и коврики на всех фермах в местах входа в помещения скотных дворов.

6. Молоко пастеризовать, а обрат кипятить.

---

[261] Далматовский муниципальный архив. Ф. 16. Оп. 1. Д. 256. Л. 9.

7. Закрыть проезжую дорогу со стороны совхоза «Уралец», а со стороны Далматово установить пост с круглосуточным дежурством, оборудовать дезобарьер. Закрыть дорогу и установить дежурный пост на границе с деревней Мясниково.

8. Во всех общественных зданиях, учреждениях села Широково установить дезоковрики[262].

Принятые меры оказались действенными — эпизоотии удалось избежать. Профессиональный уровень ветеринарных врачей Н.В. Борисовой и Г.И. Захаровой оказался достаточно высоким. Это позволило справиться с угрозой и не пришлось привлекать специалистов из области. Однако по партийной линии на Г.И. Захарову было наложено серьезное взыскание — строгий выговор с занесением в партийную карточку, который спустя год был снят[263].

В 1970-х гг. несмотря на колоссальный объем выполненной ветеринарной работы, в колхозе все же случился падеж скота. Он объяснялся как случаями, не поддававшимися излечению животного, так и зависел от факторов другого порядка: условия содержания скота, соблюдение мер безопасности при его содержании, во время перегонов на пастбища, во время выпаса и ряд др.

В 1970 г. пало и погибло скота: КРС — 50 голов, свиней — 345, овец — 28, лошадей — 2 головы[264].В 1973 г. был допущен падеж молодняка крупного рогатого скота на 26 голов больше, чем в 1972 г. При этом уменьшился падеж свиней на 644 головы[265]. Пало и погибло в 1975 г. 89 голов КРС и 582 голов свиней[266]. Таким образом, наибольший падеж происходил в свином поголовье.

На заседании сессии Широковского сельского совета 15 декабря 1973 г. было вынесено решение об улучшении племенной работы в колхозе, исполнение которого возлагалось на зооветспециалистов[267].

По объемам выполняемой работы ветработниками Широковского участка можно судить по месячному отчету[268]. Отчет за январь

---

[262] Далматовский муниципальный архив. Л. 9—10.
[263] ГАОПДКО. Ф. П-346. Оп. 1. Д. 48. Л. 92, 93, 186.
[264] Там же. Ф. 87. Оп. 1. Д. 105. Л. 1 об.
[265] Там же. Ф. 16. Оп. 1. Д. 344. Л. 10.
[266] Там же. Ф. 87. Оп. 1. Д. 158. Л. 1 об.
[267] Там же. Ф. 16. Оп. 1. Д. 344. Л. 17.
[268] Там же. Ф. 87. Оп. 1. Д. 181. Л. 4.

1977 г. содержит следующие сведения. Исследовано на бруцеллез 7 голов КРС (первично), свиней — 44 головы; привито КРС против ящура — 2 367 голов, против паратифа свиней — 47 голов; проведена обработка КРС против стригущего лишая — 50 голов; проведена дезинфекция СТФ на площади 500 м^2.

В 1970-х гг. в связи с увеличением поголовья скота, в колхозе были введены ставки ветработников. Начался процесс формирования колхозной ветеринарной службы. Н.Е. Шуляков начал работать в колхозе в должности фельдшера, затем стал ветврачом (высшего образования не имел). Свою работу колхозные ветспециалисты (а было их в лучшем случае двое) координировали с ветучастком.

В 1977 г. в хозяйствах района началась профилактическая работа по предупреждению заноса чума подобного заболевания свиней. На этот счет было принято соответствующее решение Далматовского райисполкома (от 16 июля 1977 г. № 174). Соответствующие мероприятия были осуществлены и на СТФ колхоза им. Свердлова[269].

На сессии Широковского сельского совета (начало 1980 г.) был заслушан доклад «О ветеринарно-санитарном состоянии животноводства в колхозе им. Свердлова». За 1977 г. были проведены следующие исследования: на бруцеллез — 1 800 голов КРС, на туберкулез — 2 300 коров.

Кроме этого исследовались животные на сап (лошади), лентоспироз (свиньи) и др. Профилактические прививки против заразных болезней: против ящура — 2 800 голов КРС, Эмкара — 2 000 голов, рожи свиней — 6 000 голов. В докладе отмечалось, что незаразные болезни еще широко распространены в колхозе. Ветеринарная служба разработала мероприятия по профилактике незаразных болезней. Они привели к снижению падежа среди КРС. В 1974 г. пало 114 голов, в 1975 г. — 95, в 1976 г. — 67, в 1977 г. — 50. Большой экономический ущерб колхоз терпел от падежа свиней. В 1977 г. падеж составил 533 головы. Более 70% падежа — от балантиоза. Хозяйство более 10 лет было неблагополучно по этой инвазионной болезни[270].

---

[269] Далматовский муниципальный архив. Ф. 16. Оп. 1. Д. 397. Л. 32.
[270] Там же. Д. 420. Л. 28—33.

Ветеринарное обслуживание в 1980-х гг.

Ветеринарное обслуживание в 1980-х гг. отличалось от предыдущего этапа тем, что в колхозе была предпринята попытка по созданию собственной ветеринарной службы. Руководил ветеринарной службой хозяйства главный ветеринарный врач. Он организовывал работу в соответствии с Ветеринарным уставом Союза ССР. Ветврачом в колхозе непродолжительное время работал Н.Е. Шуляков, затем К.Т. Аксаков, а с 1987 г. — Г.И. Захарова. Ветеринарные специалисты колхоза работали под руководством и контролем учреждений государственной ветеринарии, т.е. ветврач колхоза в специальных вопросах был подчинен и подконтролен заведующему участковой ветлечебницей.

Теперь была необходима координация ветеринарных мероприятий государственной и колхозной ветеринарных служб. Основные направления работы сводились к следующему: обеспечение оптимальных зоогигиенических и санитарных условий содержания животных, контроль над состоянием здоровья животных, лечебная работа, акушерско-гинекологическая работа, профилактика маститов, профилактика инфекционных заболеваний, выращивание здорового молодняка (в связи с этим профилактика болезней телят), ветеринарно-санитарная экспертиза мяса, обучение работников животноводства, организация профилактики и ликвидации болезней животных[271].

Об объемах выполненной работе позволяют судить ветеринарные отчеты. Так, отчет за январь 1980 г. свидетельствует о работе, проведенной в рамках лечебно-профилактических мероприятий. В частности, была проведена ревакцинация против рожи свиней (360 голов), вакцинация телят против стригущего лишая (80 голов), дегельминтизация против аскаридоза свиней (320 голов), вакцинация против паратифа телят (79 голов)[272].

На заседании исполкома Широковского сельского совета 7 апреля 1980 г. рассматривался вопрос «О состоянии и мерах дальнейшего улучшения ветеринарно-санитарного состояния животноводческих ферм колхоза им. Свердлова». Доклад делал главный

---

[271] Джупина С.И. Организация ветеринарного обслуживания крупных животноводческих ферм. М., 1991. С. 45, 55, 81, 90.
[272] Далматовский муниципальный архив. Ф. 87. Оп. 1. Д. 217. Л. 1 об. — 2.

ветврач колхоза К.Т. Аксаков. Он отметил, что в колхозе улучшилась ветеринарное состояние. Не отмечено инфекционных заболеваний, проводилась работа по оздоровлению скота от стригущего лишая и подкожного овода. Вместе с тем он отметил случаи падежа новорожденных телят, причиной которого назвал неудовлетворительное содержание, а также свиней, где имело место несоблюдение мероприятий по уходу и содержанию поросят[273].

Очень много времени и сил отдавалось сохранности поголовья. В 1982 г. было получено 102 теленка на 100 коров[274]! Это уникальнейший случай, т.е. 100% сохранность поголовья, а точнее молодняка, но прошло это явление незамеченным в колхозных верхах.

Из отчета о ветработе за декабрь 1985 г. следует, какие незаразные болезни сельскохозяйственных животных имели место в тот период, и какое количество болело и пало. Среди КРС было зарегистрировано 121 больное животное, среди свиней — 320, лошадей — 1. Из них пало: КРС — 18, свиней — 60. Наиболее распространенные заболевания: органов пищеварения, органов дыхания, обмена веществ, маститы и травмы[275].

В 1987 г. в результате очередной реорганизации ветеринарной службы в СССР Г.И. Захарова приказом № 23 от 3 августа 1987 г. была освобождена от обязанностей заведующей ветлечебницей в связи с ее ликвидацией и переведена на работу в колхоз им. Свердлова[276]. 20 февраля 1988 г. того же года ее приняли в члены колхоза, о чем имеется запись в трудовой книжке колхозника за № 1.

В 1989 г. ветеринарный коллектив колхоза им. Свердлова, возглавляемый Г.И. Захаровой, занял 1 место в социалистическом соревновании ветслужбы хозяйств Далматовского района, о чем имеется почетная грамота, датированная 15 января 1990 г.[277]

Коллектив ветеринарных работников колхоза добросовестно выполнял поставленные задачи. Главный ветеринарный врач колхоза Г.И. Захарова была требовательной к подчиненным, при этом относилась к ним подчеркнуто уважительно.

---

[273] Далматовский муниципальный архив. Ф. 16. Оп. 1. Д. 454. Л. 16.
[274] ГАОПДКО. Ф. П-346. Оп. 1. Д. 77. Л. 4.
[275] Далматовский муниципальный архив. Ф. 87. Оп. 1. Д. 275. Л. 14.
[276] Трудовая книжка Захаровой Г.И. // Личный архив Л.В. Алексеевой.
[277] Почетная грамота Далматовского АПО // Личный архив Л.В. Алексеевой.

Труд специалистов ветеринарной медицины всегда был тяжелым. Часто приходилось работать без отпуска и выходных, постоянно ощущая избыточные физические нагрузки и действие вредных производственных факторов[278]. Рабочий день спланировать было непросто, т.к. зачастую происходили непредвиденные обстоятельства, но, тем не менее, утро начиналось с планерки. На нее собирались все ветеринарные работники. Там определялись приоритеты работы на день. Кроме этого, планерка служила местом для обмена опытом. Г.И. Захарова так говорила об этом: «Каждый из нас внимательно следит за публикациями в журналах, газетах, рассказывает, что нового узнал»[279]. По возвращении с курсов повышения квалификации также каждый работник делился информацией, методическими рекомендациями, полученными на курсах.

Вот что вспоминала о том времени работы ветфельдшер Е.А. Никулина (Поташкина)[280], начавшая работать на свиноферме колхоза в 1989 г.: «Поголовье было 2 тыс. голов. Утром в ветлечебнице Г.И. Захарова проводила планерку. Затем я ехала на свинарник. Работал маточник, корпус отъема и откорм (после достижения поросятами 40 кг). Все помещения содержались в чистоте и порядке. Прививали маток перед опоросом. Поэтому поросята рождались уже с иммунитетом. От паратифа прививали 2 раза в год. Свиноматкам ставили железосодержащие препараты и витамины. Чтобы получить здоровых поросят, надо подготовить маму. Проводили очень большой комплекс мероприятий. На третий день жизни поросятам давали ферроглюкин. После отъема поросята были уязвимы. Старые свинарки пытались побольше им скормить каши, а этого делать было нельзя, т.к. не вырабатывалось необходимого количества желудочного сока, приходилось убеждать свинарок, что потом когда поросята окрепнут, они быстро наверстают вес...

Галина Ивановна была женщина строгая, Тамара Семеновна любила пошутить, а Александр Петрович Гилев даже не матерился никогда. Хорошая была атмосфера, никаких конфликтов среди

---

[278] Профессиональная этика врача ветеринарной медицины / Под ред. И.С. Панько. СПб, 2004. С. 69.

[279] Ковальский В. Дело всей жизни // Путь к коммунизму. 1989. 23 сентября.

[280] Елизавета Афанасьевна Никулина окончила Макушинский зооветтехникум в 1978 г., проработав один год, ушла из ветеринарии и вернулась только в 1989 г.

ветеринаров не было. Вместе с Галиной Ивановной ездили на семинары по свиноводству. Она часто меня брала с собой. Там я узнавала много нового…

Снабжение препаратами было хорошее. Медикаменты хранились в холодильнике. Поросята получали рыбий жир, мясокостную муку. В свиноводстве все надо делать вовремя. Работа ветеринарная на свиноферме была ежедневно, всё держали на контроле. Вызов к частному сектору проблем не создавал, так как это были наши поросята, всю их историю мы знали, когда и что им ставилось, поэтому знали, что и как делать. Это потом уже, когда поголовья не стало, покупали жители поросят кто где. Вот тогда было трудно определить, что с ними. Очень сильно переживала за работу. Сделала прививку и думала, как они там»[281].

Сама Галина Ивановна так характеризовала этот период работы: «Когда работала на ветучастке, в государственной, так сказать сети, кроме зарплаты ничего не получала. Нагрузка была большая, работала, как и сейчас, на хозяйство, но поощрения за работу не видела, хотя благодарственных отзывов, честно признаюсь, слышала немало. Сейчас — по-другому, платят от затраченных усилий. Как и всем специалистам в течение года 80% от оклада — аванс, по итогам работы за год — по заслугам. Животноводство у нас стабильное, еще в первые годы моей работы стадо оздоровили, с тех пор срывов не было. Все это время стадо считается благополучным. Таких остроинфекционных заболеваний, как туберкулез, бруцеллез, нет. Главное, что создан хороший коллектив ветработников, слаженный, способный делать все для поддержания стада в здоровом состоянии.

Регулярно проводим исследования общественного и личного скота, постоянно контролируем санитарное состояние помещений. Жестко соблюдаем меры профилактики: на фермах — дезбарьеры, обязателен карантин для закупленных на стороне животных. Не могу не назвать своих помощников: ветфельдшера Александра Петровича Гилева, ветерана труда в ветеринарии Тамару Семеновну Рябкову. Они — главная моя опора…»[282].

---

[281] Записано Л.В. Алексеевой со слов Е.А. Никулиной 20 декабря 2015 г.
[282] Ковальский В. Дело всей жизни // Путь к коммунизму. 1989. 23 сентября.

Государство не спешило поощрять ветеринарных работников, многие из них сегодня получают мизерные пенсии, проработав всю трудовую жизнь, не считаясь с выходными, ночами и праздниками с отпусками. При этом не имеют государственных наград и почетных званий. В исследуемый период доярка, надоившая от коровы 2 700 л — получала орден Ленина, а ветеринарный работник в лучшем случае почетную грамоту.

Государственная политика определяет многое: приоритеты, ценности, наградные квоты. Ценным был труд колхозника, а ветеринарная интеллигенция в это число не попадала. Работали самоотверженно многие, а получили государственную оценку — единицы (отдельные представители ветеринарных работников). К сожалению, никто из ветработников Широковского ветучастка и колхозных ветеринаров не имеет государственных наград и не удостоился почетных званий.

Выводы

Широковский ветеринарный участок как звено системы государственной ветеринарной службы обеспечивал ветеринарное благополучие вверенной ему территории.

За исследуемый период ветработниками не было допущено эпизоотий. Своевременное выполнение профилактических мероприятий способствовало установлению стабильной (благополучной) ситуации по инфекционным заболеваниям. Падеж животных от незаразных болезней имел место, но по КРС был в целом незначительным. Наибольший падеж сохранялся в свиноводстве.

Самоотверженный труд санитаров, фельдшеров и ветврача распространялся не только на обслуживание колхозного животноводства, но и животных индивидуальных хозяйств.

Широковский ветеринарный участок, являясь государственным учреждением, работал в строгом соответствии с ветеринарным уставом СССР, стоя на страже ветеринарного благополучия территории.

Глава 3

ЗАВЕДУЮЩАЯ ШИРОКОВСКИМ ВЕТЕРИНАРНЫМ УЧАСТКОМ — ВЕТЕРИНАРНЫЙ ВРАЧ ГАЛИНА ИВАНОВНА ЗАХАРОВА

3.1. Путь в ветеринарию

29 апреля 1936 г. в семье Ржевского Ивана Александровича (1906—1939) и Тебеневой Анастасии Михайловны (1912—2002), проживавших в г. Свердловске, родилась дочь, о чем сделана запись в книге актов гражданского состояния о рождении по Орджоникидзевскому райзагсу 7 мая 1936 г. за № 857[283].

Семья по советским меркам была не совсем простая, и долгие годы многие факты ее истории по понятным причинам замалчивались. А.М.Тебенева была родом из зажиточной крестьянской семьи, которую раскулачили в феврале 1930 г. К тому времени семья была многодетная и многопоколенная. В семье было пятеро детей: Анастасия, две Лизы (двойняшки), Иван, Василий. Главой семьи считалась бабушка — Аксинья Афанасьевна. Семья жила в д. Тропино Далматовского района Шадринского округа Челябинской области (ныне — Курганская).

По постановлению Шадринского окружкома ВКП (б) от 7 февраля 1930 г. в Далматовском районе планировалось ликвидировать 85 крестьянских хозяйств[284]. Из информационной сводки «О ходе работы по ликвидации кулачества как класса в Шадринском округе» от 28 февраля следует, что на момент ее составления в Далматовском районе было намечено к выселению 85 хозяйств, а выселили 66[285].

Как указывает И. Корявец, в Шадринском округе с 1928 г. почти у всех хозяйств, признанных кулацкими, начали обобществлять средства производства[286]. Следовательно, эти зажиточные

---

[283] Свидетельство о рождении Тебеневой Г.И. // Личный архив Л.В. Алексеевой.
[284] Хрестоматия по истории Курганской области (1917—1945 гг.) / Под ред. И.Е. Плотникова. Курган, 1997. С. 148—150.
[285] Там же. С. 163—164.
[286] Корявец И. Шадринская нива. Шадринск, 2008. С. 42.

крестьянские семьи уже лишились своего имущества и ждали дальнейшей своей участи, но не все, некоторые из них понимали, что надо спасаться.

Перед акцией выселения семью предупредили добрые люди из сельсовета, и Михаил Дмитриевич, оставив пожилых родителей у родственников, погрузив семью на сани, взяв лишь самое необходимое (к тому времени все добро уже изъяли, семью вывели из дома, поселили в стайке, а в большой дом вселилась семья бедняков), ночью выехал на лошади на станцию Далматово, а оттуда поездом — до Свердловска. Жившие там родственники на какое-то время приютили беглецов. Это был не единичный случай. Подобным образом спасались и другие семьи, которые поняли, что, если не убегут, их ждет гибель. О фактах побегов раскулаченных крестьян сообщалось в упомянутой информационной сводке «О ходе работы по ликвидации кулачества как класса в Шадринском округе» от 28 февраля1930 г.: «Кулаки продолжают бежать из деревни в города, избирая для этого округа, где имеются рудники, строительство и т.д. и где требуется рабочая сила, в надежде устроиться на работу»[287].

От пережитого отец Михаил Дмитриевич вскоре скончался, мать Анна Денисовна заболела и вскоре также умерла. Анастасия была комсомолкой, и по счастливой случайности комсомольский билет в момент обыска оказался спрятан на теле, что и спасло потом ее. По этому билету она, проявив находчивость, придумав историю об утрате документов, получила паспорта и документы на всех членов семьи. Имея образование 4 класса (по тому времени совсем немало), от природы наделенная быстрым умом, хорошей памятью, смекалкой и упорным характером, бралась за любую работу, чтобы хоть как-то прокормить младших братьев и сестер. Разразившийся голод на Урале и в Свердловске (особенно в начале 1933 г.) забрал почти всех, оставив только младшего брата. Таким образом, к моменту своего замужества Анастасия Михайловна имела несовершеннолетнего брата, которому и заменила родителей.

Непростая судьба была и у Ивана Александровича — ее мужа. Для него это была вторая семья. От первого брака у него был сын —

---

[287] Хрестоматия по истории Курганской области (1917—1945 гг.) / Под ред. И.Е. Плотникова. Курган, 1997. С. 166.

Владимир (примерно 1932 г.р.). В момент знакомства с А.М. Тебеневой (не позднее начала 1935 г.) Иван Александрович работал на Уралмашзаводе. Согласно постановлению Президиума Уральского областного Совета народного хозяйства от 7 декабря 1926 года и постановлению Совета труда и обороны от 9 сентября 1926 года 15 июля 1928 года было начато строительство Уральского завода тяжелого машиностроения. На основании приказа от 14 июля 1933 года № 650 НКТП было осуществлено официальное открытие завода. Согласно постановлению правительства от 14 июля 1933 года, заводу было присвоено имя Серго Орджоникидзе, в соответствии с чем, УЗТМ получил название Уральского завода тяжелого машиностроения имени Серго Орджоникидзе.

Дело в том, что завод строился в режиме аврала. Это был первый завод-гигант отечественного машиностроения в стране. Функции завода предусматривали: производство товаров народного потребления и оборудования для металлургической, горной, нефтяной и других отраслей промышленности; разработка и внедрение новых технологических процессов; реализация мероприятий по улучшению специализации производства узлов и деталей отраслевого применения; координация научно-исследовательских и опытно-конструкторских работ[288].

В 1933 г. в эксплуатацию были приняты ряд ключевых цехов. Государственная комиссия отмечала, что оборудование и станки очень дорогие. Некоторые из них доходили стоимостью до 50 тысяч рублей золотом, и все приобретались за границей. При этом уровень квалификации рабочих и технического состава был низкий. Со сложными и дорогостоящими станками управлялись рабочие, имевшие 2 и 3 разряд, что было недопустимо. Отсюда — высокая аварийность. Изучение приказов директоров завода за период 1933—1936 гг. свидетельствует, что большое количество сотрудников получили взыскания за допущенные нарушения, срывы производственных заданий. Многие из них были уволены, а часть получили уголовное наказание[289]. Именно в актах приемки отмечалось, что заводу нужно просить кадровую помощь со стороны

---

[288] Государственный архив Свердловской области (далее — ГАСО). Ф. Р-262. Оп. 3. Предисловие к фонду. Л. 15.
[289] ГАСО. Ф. Р-262. Оп. 2. Д. 13,14, 18, 20.

«Востоксталь» Востокгипромеза путем перевода специалистов на завод, в том числе для конструкторской работы[290].

Вот одним из таких специалистов и был И.А. Ржевский, командированный из «Востоктеплостроя»[291] на Уралмаш[292]. Крупномасштабное и бурное развитие строительства объектов металлургии, машиностроительной, химической, нефтехимической отраслей, производства огнеупоров, цемента и т.д. в СССР вызвало необходимость создания мощных государственных организаций со специализацией теплотехнического строительства. Ведущей организацией в этой области строительства в исторически короткий срок и стал трест «Союзтеплострой», в который и входил «Востоктеплострой»[293].

---

[290] ГАСО. Ф. Р-262. Оп. 3. Д. 13. Л. 7, 106.

[291] Организация берет свою историю в феврале 1930 г., когда была образована контора начальника работ Свердловского района акционерного общества транспортных устройств, сооружений и подъездных путей «Трансстрой», 13 марта 1932 г. Реорганизована в трест «Востокотрансстрой», ликвидирован на основании постановления НКТПСССР от 28 мая 1933 г. Тогда и был образован Восточный государственный трест по строительству, монтажу и пуску промышленных печей, дымовых труб и других огнеупорных сооружений «Востоктеплострой». Комбинат «Востоктеплострой» входил в состав строительного объединения «Востоксоюзстрой» г. Свердловска. См.: ГАСО. Ф. Р-605, 1932—1938 гг., 15 дел.

[292] ГАСО. Ф. Р-262. Оп. 2. Д. 18. Л. 256.

[293] Из года в год «Союзтеплострой» силами советских специалистов и рабочих осваивал сложную технику проектирования, изготовления и монтажа промышленных механизированных печей и сушил. Основные этапы освоения новой техники: 1) 1929—1932 гг. — работы исключительно по кладке промышленных печей (без монтажа гарнитуры, арматуры и металлоконструкций) по проектам иностранных фирм, из иностранного материала, а иногда при консультации иностранных специалистов; 2) 1932—1936 гг. — постепенное освоение части проектирования и изготовления печей с применением сил исключительно советских специалистов и рабочих; 3) с 1936 г. — освоение комплексного строительства огневых сооружений в части кладки, монтажа металлоконструкций, гарнитуры и пусковых работ. За 1932—1938 гг. «Союзтеплострой» освоил полностью строительство и монтаж всех сооружений огневой теплотехники и в значительной степени проектирование и изготовление промышленных печей. В конструкции этих печей наши специалисты внесли ряд улучшений, удешевляющих стоимость и упрощающих обслуживание и ремонт промышленного печного хозяйства. См.: Организация, становление и развитие системы «Союзтеплострой» // http://stsing.ru/index.php?option=com_content&task=blogcategory&id=79&Itemid=105 (29.08.2015).

А.И. Ржевский являлся специалистом этой организации. Имел высшее образование и владел четырьмя иностранными языками. Он работал во втором механическом цехе — ключевом производстве завода в должности мастера. Цех начал строиться в марте 1930 г. Пустить в эксплуатацию его планировалось 1 мая 1932 г.[294]. Однако, как свидетельствуют документы, цех был сдан в эксплуатацию в первой половине 1933 г. и с некоторыми недоделками, о чем есть акт от 18 июня 1933 г. Там же представлена смета на устранение недоделок[295]. Мастера в цехе делились на две группы: первые отвечали за работу участков в цехе, а вторые являлись мастерами по специализации. Именно мастером по специализации работал И.А. Ржевский. В его обязанности входило осуществление руководства технологическим процессом, наблюдение за режимом и качеством работ, инструктирование рабочих, участие в разработке норм и расценок[296].

На момент рождения дочери семья жила в квартире в одном из домов по ул. Перекопская (Уралмаш). После войны улицу переименовали и присвоили ей имя разведчика Н.Кузнецова. Сейчас этих домов почти не осталось. На их месте возведены высотки. Тогда это был престижный район Уралмаша, рядом с заводом. Дом был деревянный, рубленный, двухэтажный, с печным отоплением (печь-голландка), водопроводом и канализацией. В таких домах в начале 1930-х гг. жили 54% работников завода. Следует пояснить, что предоставлялись квартиры в рубленых домах семьям рабочих и специалистов высокой квалификации, т.к. по сравнению с каркасными домами они были очень теплые[297]. Стоит подчеркнуть, что развитие сети коммунальных услуг на Уралмаше было значительно выше, чем в самом городе Свердловске[298]. Анастасия Михайловна работала кассиром в часовой мастерской. Жизнь стала налаживаться. Однако увидеть дочь И.А. Ржевскому не довелось, незадолго до ее рождения он был арестован и получил 5 лет заключения. В переписке с женой он сказал, чтобы она

---

[294]ГАСО. Ф. Р-262. Оп. 3. Д. 19. Т. 2. Л. 15.
[295]Там же. Оп. 2. Д. 146. Л. 1—17.
[296]Там же. Оп. 3. Д. 326. Л. 33.
[297]Там же. Д. 45. Л. 8.
[298]Там же. Л. 29.

его не ждала, и если встретится человек, то пусть выходит замуж, т.к. поднимать одной двух детей очень сложно. Когда началась Советско-финская война, И.А. Ржевский попросился на фронт, где и погиб. К тому времени А.М. Тебенева уже была замужем за Степаном Александровичем Мешалкиным, достойным и порядочным человеком, офицером, преподавателем Свердловского военного пехотного училища. 24 марта 1939 г. А.М. Тебенева родила дочь Веру.

В июне 1941 г., взяв двух дочерей и несовершеннолетнего брата, она отправилась в отпуск на малую родину — в д. Тропино, где еще была жива ее бабушка. Там застала ее война. Выбраться и сесть в поезд с тремя детьми шансов не было. Все предпринятые попытки не увенчались успехом. Мужа тем временем призвали в армию, деньги у нее закончились, жить было негде. Она устроилась на работу в контору «Плодоовощ», сняла угол в Далматово. Но долго у квартирных хозяев не задерживалась, так как в силу своей прежней жизни не разделяла некоторых взглядов и привычек, и потому не выдерживала условий и искала новое место. Так прошел год или два, после чего она решила вернуться в колхоз, надеясь, что там будет лучше. Увы. Она вернулась как дочь врага, кулака, и их поселили на свинарнике, в подсобке, дали работу свинарки. Так всю войну они и жили в голоде, холоде, в ужасных бытовых условиях. Вскоре пришла похоронка на С.А. Мешалкина. Спасала пенсия, которую государство стало выплачивать Вере по потере отца. А.М. Тебенева решилась строить собственный дом и построила его, но произошла беда, и вскоре дом сгорел. Вновь начались мытарства, пока не купили избу, к тому времени брат уже оказывал помощь, став взрослым мужчиной.

Окончив 7 классов в 1951 г. (тогда это было основное общее образование), старшая дочь Анастасии Михайловны Галина решила учиться дальше. Для этого нужно было ехать в Далматово, где находилась единственная на весь район средняя школа. Жила в интернате, было голодно и холодно, но терпела. На выходные пешком ходила домой (30 км от Далматово, с. Смирново). Одежда и обувь были изношенными, иногда не по сезону. Помогали, чем могли, родственники из Свердловска, которые все годы посылали бывшую в употреблении одежду, обувь от своих детей детям Анастасии Михайловны. При появлявшейся возможности

А.М. Тебенева и сама наведывалась в Свердловск, где у нее жила родная тетка и три двоюродные сестры. Она очень любила эти непродолжительные по времени поездки, общалась с родственниками, отдыхала в их благоустроенных квартирах морально и физически, ходила в кино, вспоминала свою молодость, когда она жила в Свердовске (с 1930 по 1941 г.).

Учеба в Далматовской средней школе давалась Галине нелегко, что было связано с очень сильной близорукостью, а также с изначально не очень высоким уровнем знаний, полученных в сельской школе. Но она при поддержке подруг преодолевала эти затруднения, адаптировалась, за три года выровнялась по учебе и мечтала уехать в свой родной город для продолжения образования. 21 июня 1954 г. она закончила Далматовскую среднюю школу и получила заветный аттестат зрелости (см. Приложение). Директором школы тогда являлся педагог с очень хорошей репутацией — Степан Иосифович Истомин. В школе царили строгость и порядок. Получить «хорошо» за выполненный урок было непросто. Г.И. Захарова часто вспоминала учителя физики Вениамина Ивановича Быкова. Всякий раз, готовясь к уроку, надеялась Галина, что будет по физике «хорошо», но учитель, выслушав, говорил: «Неплохо, но Вам, Тебенева, только удовлетворительно». Однако когда Галина держала вступительный экзамен по физике в Свердловский сельскохозяйственный институт, то сдала физику на «хорошо». Галина поступила без проблем в ССХИ на ветеринарный факультет. Потом она говорила, что это был самый счастливый день в ее жизни на тот период, когда она увидела свою фамилию в списке зачисленных абитуриентов. Хотя мечтала она совсем о другом. Ей хотелось поступить в юридический институт, но с ее биографией это было невозможно. Тогда она решила стать медицинским врачом, но в медицинский институт она не прошла медкомиссию по зрению, именно там ей порекомендовали поступить на ветеринарный факультет, где требования по зрению были снижены. Так она стала студенткой Свердловского сельскохозяйственного института. Это образовательное учреждение было создано в 1940 г.[299]

---

[299] Багин Ю.И., Баженова А.Г., Корнилов Г.Е., Толмачева Р.П. Свердловский сельскохозяйственный институт. 1940—1990. Свердловск, 1990. С. 4.

Первым директором ССХИ стала Ольга Аркадьевна Иванова (1895—1978). Вначале было два факультета: агрономический и ветеринарный. К моменту обучения на факультете Г.И. Тебеневой (1954—1959) ВУЗ уже прошел этап становления и мог обеспечить весьма качественное образование. В составе преподавателей ветеринарного факультета значилось 2 профессора, 7 доцентов (см. фото профессорско-преподавательского состава в Приложении). Директором института в год поступления Г.И. Тебеневой являлся доц. В.П. Петров[300]. А на момент окончания директором был Н.С. Тураев[301].

На ветеринарном факультете обучалось 232 студента (всего в институте — 1 700). В 1959 г. по результатам проверки института Главным управлением кадров и учебных заведений Министерства сельского хозяйства РСФСР было сделано заключение, что ССХИ в состоянии готовить высококвалифицированные кадры специалистов сельского хозяйства, в том числе по ветеринарии[302].

В институте Г.И. Тебенева училась хорошо. Занятия были интересными, особенно практические. Они проходили в лабораториях, оснащенных современным оборудованием (см. фото в приложениях). На ветеринарном факультете функционировали следующие кафедры: эпизоотологии и паразитологии; микробиологии, патанатомии и фармакологии; терапии незаразных болезней животных и клинической диагностики; хирургии и акушерства и др.[303] Факультет имел ветеринарные клиники (ул. Белинского, 112), большое количество лабораторий, виварий, бокс для высева микробов, кухню для приготовления питательных сред, операционную и много других помещений для занятий[304].

Кафедры осуществляли научно-исследовательскую работу. Комплексная исследовательская тема была сформулирована следующим образом: «Борьба с заразными и незаразными болезнями сельскохозяйственных животных и птиц»[305]. Вот некоторые

---

[300] ГАСО. Ф. Р-2329. Оп. 1. Д. 246. Л. 2.
[301] Там же. Д. 55 а. Л. 42.
[302] Там же. Л. 41.
[303] Там же. Д. 246. Л. 71—72.
[304] Там же. Д. 55 а. Л. 2—5.
[305] Там же. Д. 246. Л. 71.

из исследовательских тем кафедр факультета по плану научно-исследовательской работы 1955 г. (см. табл.):

Таблица 36

План НИР ветеринарного факультета ССХИ на 1955 г.[306]

Наименование кафедры	Исследовательская тема	Исполнители
Эпизоотологии и паразитологии	Проблема вакцинопрофилактики и вакцинотерапии при бруцеллезе крупного рогатого скота	К.в.н., зав кафедрой, доц. В.П. Громов
Микробиологии	Разработка комплекса профилактических и оздоровительных мероприятий при паратифе телят и поросят	К.в.н. Г.В. Жуков
Патанатомии и фармакологии	Скармливание сапропеля как лечебно-профилактического средства при паратифозном энтерите молодняка крупного рогатого скота и свиней	П.К. Наумов, Н.Д. Гусельникова, Кадкина (имя и должность не указаны — прим. *Л.А.*)
Терапии незаразных болезней животных и клинической диагностики	Динамика изменений объема циркуляции крови и кровяного давления у крупного рогатого скота в норме и патологии	Доц. А.А. Ходоркина
Хирургии и акушерства	Процессы эпитализации ран при лечении их сульфидином и сушеницей болотной	Асс. Е.А. Малишевский
Нормальной и патологической физиологии	Действие бета-излучения на морфологический состав крови после кровопотери	Доц. О.И. Комарова
Анатомии и гистологии	Атипические разрастания эпителия у амфибий	К.б.н., доц. О.П. Мухина

[306] Составлена по: ГАСО. Ф. Р-2329. Оп. 1. Д. 246. Л. 71—72.

Исследовательская работа кафедр ветеринарного факультета является показателем уровня профессионализма профессорско-преподавательского состава. Следует обратить внимание, что в период обучения Г.И. Тебеневой выполнялись работы над докторской (Г.В. Жуков) и кандидатской (Е.А. Малишевский) диссертациями, впоследствии успешно защищенными.

Достаточно серьезное внимание на факультете уделялось практике студентов. Практика была организована следующим образом: 2 курс — в учебно-опытном хозяйстве, 3 курс — в передовых колхозах Свердловской области, 4 курс — на базе лучших райветлечебниц и ветеринарных участков Свердловской, Тюменской и Курганской областей. Нами изучены и проанализированы годовые отчеты ветеринарного факультета об учебной и производственной практике за 1957/58 уч. г.

Из отчетов получена подробная информация о прохождении практики студентами, в том числе Г.И. Тебеневой. Так, будучи на третьем курсе студенты-ветеринары проходили практику в колхозах Белоярского, Сысертского, Богдановического, Талицкого, Пышминского и Камышловского районов Сведловской области в период с 8 по 27 июля 1957 г. Студенты были распределены в колхозы по 2—4 человека. В период практики осуществляли знакомство с организацией кормовой базы и кормопроизводством, механизацией процессов в животноводстве, кормлением. В том же году вместе со студентами младших курсов они были направлены на уборку урожая в Алтайский край. Работали хорошо. 1957 уч. г. из-за этого задержался на 6 недель, и пришлось существенно уплотнять учебный график, чтобы выполнить учебный план[307].

На четвертом курсе Г.И. Тебенева проходила практику со своей подругой З.К. Обертас. Из отчета руководителя практики ассистента кафедры хирургии и акушерства Е.А. Малиновского: «В Артинском районе проходят практику Обертас и Тебенева. Студентки проводят прием животных в райветлечебнице и постоянно делают выезды в колхозы для проведения профилактических осмотров и лечения животных. …По отзывам местных ветработников, все студенты имеют достаточно глубокие теоретические познания

---

[307] ГАСО. Ф. Р-2329. Оп. 1. Д. 323. Л. 72.

в различных областях ветеринарии и добросовестно относятся к выполнению своих обязанностей. Все практиканты наряду с оказанием лечебной помощи проводят беседы с населением по вопросам профилактики заболеваний сельскохозяйственных животных, а также на общественно-политические темы»[308].

Следовательно, практика носила не формальный, а реальный характер. Студенты оказывались в производственной обстановке и должны были видеть и условия труда, и режим, и показать свои знания в нужной ситуации. К примеру, задачами практики на 4 курсе являлись:

1. Знакомство с организацией и планами развития животноводства, организацией труда.

2. Работа в лечебнице, изучение статистических данных о заболеваемости и смертности животных, изучение ветеринарно-санитарного и эпизоотического состояния районов[309].

В период практики студенты оказывали вполне реальную помощь животноводству Свердловской области: проводили кастрацию, прививки, исследования, обработки, осматривали туши мяса. На материалах практики выполнялись курсовые работы. Курс, на котором училась Г.И. Тебенева, состоял из 72-х человек. Две студентки получили за практику «неудовлетворительно». Они были исключены из института, но имели право продолжить обучение при условии безупречной работы в хозяйстве в течение одного года и представлении положительной характеристики[310].

По воспоминаниям Г.И. Захаровой — это были лучшие годы ее жизни. Интересная учеба, дружное общежитие (где в комнате жили 14 девушек), питание в столовой (порция каши стоила тогда 5 коп.), стипендия, которую хватало на самое необходимое. В студенческие годы хоть и жила скромно, но уже не голодала. Помощь оказывала и мать, высылая небольшие деньги для поддержки. В каникулы Галина ездила домой — в с. Смирново, где жили ее мать и сестра. В студенческие годы не работала, а только училась, поэтому знания были получены фундаментальные. Пять лет

---

[308] ГАСО. Ф. Р-2329. Оп. 1. Д. 323. Л. 9—10.
[309] Там же. Л. 34.
[310] Там же. Л. 35.

учебы прошли быстро и незаметно. Выписка из зачетной ведомости от 1 июля 1959 г. свидетельствует, что большинство отметок у Галины Ивановны по изученным курсам — «пятерки». Государственные экзамены тоже сдала весьма успешно (получив три «пятерки» и одну «четверку»): политэкономия — «отлично», эпизоотология и паразитология — «отлично», патология и терапия внутренних незаразных болезней с основами патологической физиологии и фармакологии — «отлично», хирургия с основами акушерства — «хорошо». Нами обнаружены протоколы заседаний Государственной экзаменационной комиссии ветеринарного факультета № 1—13, в которых отражены итоги аттестации студентки Г.И. Тебеневой[311]. Приказ о присвоении квалификации ветеринарного врача от 25 июня 1959 г. содержит запись под № 64 — Тебенева Галина Ивановна[312]. Так она стала дипломированным специалистом. По распределению была направлена в Далматовскую районную ветеринарную лечебницу Курганской области.

3.2. На государственной ветеринарной службе

Приказом № 58 от 31 июля 1959 г. Галина Ивановна была принята на должность ветеринарного врача и заведующей Широковским ветеринарным участком[313]. Работа оказалась тяжелой, ответственной, ничего общего не имевшей с представлениями о ней, возникшими во время учебы в институте. Там был белый халат, лаборатория, высокоинтеллектуальная, научная среда. Приехав в Широково, натерпелась с лихвой. Народ был в основной своей массе неплохой, работящий, но малообразованный, с низкой бытовой и общей культурой, не обошлось и без недоброжелателей. Жилья отдельного не имелось, жили несколько молодых специалистов (в том числе учителя) в выделенном помещении все вместе. Вспоминала учительница немецкого языка В.В. Коростелева: «Мы жили все вместе, молодые. Мы работали в школе — хоть в тепле,

---

[311] ГАСО. Ф. Р-2329. Оп. 1. Д. 394. Л. 15, 19, 39, 44, 63, 81.
[312] Там же. Л. 91.
[313] Трудовая книжка // Личный архив Л.В. Алексеевой.

а Галина прибежит, вся замерзла и сразу к печке, работа у нее была очень тяжелая»[314].

Первые годы работы отличались еще и тем, что нужно было не только пройти этап адаптации к среде, но и доказать всем окружающим, что прибывшая молодой врач — специалист своего дела. А ведь некоторые думали — ну что может знать и уметь эта девочка? Количество поголовья скота в колхозе увеличивалось, объемы работ росли. Приходилось выполнять не только диагностическую, лечебную, экспертную функции, но браться в том числе за работу, которую должен был делать санитар.

Во второй половине 1960-го года Галина Ивановна вышла замуж за колхозного шофера Василия Ивановича Захарова (1940 г.р.). Официально брак зарегистрировали 12 октября 1962 г.[315] Василий Иванович родился в многодетной крестьянской семье. Его отец — Иван Романович Захаров (род. в 1912 г.) — был из бедной крестьянской семьи. Дедушка — Роман Васильевич — по данным на 1924 г. имел семью из 4-х человек, Иван был младший сын. Кроме него были еще две дочери, вероятно, старшая к тому времени уже была замужем. Посев Р.В. Захарова в указанном году составлял: рожь — 0,5 дес., пшеница — 1,0 дес., овес — 0,75 дес., лен — 0,12 дес. Имелся огород — 0,24 дес. В хозяйстве была лошадь, корова, бычок, жеребенок, теленок, овца и ягненок[316]. Это был минимум, позволявший семье жить бедно, но не голодать. Роман Васильевич был инвалидом, поэтому имел скидку от советской власти по налогам в размере 50%.

Женился Иван Романович рано (в 1930 г.) на соседской девушке Антонине Ильиничне Устиновой. Она была на год его старше. Семья была многодетная — 6 детей (из них пять девочек), т.е. мужской силы не хватало в хозяйстве, поэтому семья была также небогатой.

В 1932 г. в семье И.Р. Захарова родилась дочь Нина Ивановна. Иван Романович работал механизатором, а потому в колхозе им. Кирова получал хлеб. В 1930-х гг. родилось еще трое детей,

---

[314]Записано со слов В.В. Коростелевой в 1983 г. Л.В. Алексеевой во время беседы в Далматовской средней школе.

[315] Имеется свидетельство //Личный архив Л.В. Алексеевой.

[316] Далматовский муниципальный архив. Ф. 16. Оп. 1. Д. 1. Л. 13 об.; Д. 2. Л. 8—9.

но все умерли. Началась война с Финляндией, и И.Р. Захарова взяли в армию. К тому времени Антонина ждала очередного ребенка. 1 июля 1940 г. родился сын Василий.

Живым и здоровым вернулся Иван Романович с Советско-финской войны, а уже осенью 1941 г. его призвали на фронт Великой Отечественной. Антонина Ильинична осталась одна с тремя детьми (в июне 1941 г. родилась дочь Анна). Пришел голод. Колхоз все отдавал на фронт, сами жили только за счет личного подсобного хозяйства, еле-еле сводя концы с концами.

Иван Романович принимал участие в битве за Москву. Воевал в составе 930 артиллерийского полка 371-й стрелковой дивизии (генерал-майор Ф.В. Чернышев) на Калининском фронте. 371 стрелковая дивизия была сформирована в окрестностях города Чебаркуль Челябинской области в сентябре 1941 года[317]. Полное название дивизии: 371 стрелковая Уральская Витебская Краснознаменная орденов Суворова II степени, Кутузова II степени дивизия. Ее сформировали в составе 1229-го, 1231-го (майор Борданов), 1233-го (майор Решетов) стрелковых и 930-го (майор Бесединский) артиллерийского полков[318].

На основании боевого распоряжения войскам 30-й Армии № 72 от 01.12.41 г. 371 стрелковая дивизия после выгрузки на станции Савелово Московской области сосредоточилась в районе: Нутрома, Клетино, Сухово, а в ночь с 5 на 6 декабря 1941 г. по приказу штаба 30-й Армии № 36 от 04.12.41 г. перешла в решительное наступление с задачей прорвать оборону противника и овладеть г. Клин. 930-м полком командовал майор Б.П. Бесединский. 8.12.1941 г. дивизия, взаимодействуя с 21-й танковой бригадой, овладела поселком Борщево и стала продвигаться в направлении Бирево, Теряева Слобода (в 12—15 км севернее Клина). 14-го декабря дивизия начала наступление на Клин с севера. 1233-й стрелковый полк, поддержанный 930-м артиллерийским полком, ворвались в Клин с северо-востока. Город был взят 15 декабря 1941 г.

---

[317] 371 стрелковая Витебская Краснознаменная орденов Суворова и Кутузова дивизия // http://greatwar.labweb74.ru/371_polk.html (16.01.2016).

[318] 371 стрелковая Уральская Витебская Краснознаменная орденов Суворова II степени, Кутузова II степени дивизия // http://myfront.in.ua/krasnaya-armiya/divizii/strelkovye-361-375.html (16.01.2016).

По состоянию на 1 января 1942 г. дивизия входила в состав 30-й армии Калининского фронта[319].

В бою за г. Клин И.Р. Захаров был ранен. Долгое время он лечился в госпитале, затем в мае 1942 г. вернулся домой. В 1944 г. его призвали в трудовую армию (г. Курган).

В 1957 г. Иван Романович был награжден орденом Трудового Красного знамени за труд в колхозе. Умер 20 января 1999 г. Его супруга — Антонина Ильинична — занималась домашним хозяйством и детьми. Хозяйка была отменная. Было у нее чему поучиться: и как дом вести, и как стряпать, и как убирать. К тому времени в семье было 7 детей. Уехали из дома лишь две старших дочери (Нина Ивановна 1932 г.р. и Анна Ивановна 1941 г.р.). Все остальные (Валентина, Василий, Мария, Галина, Александр) жили вместе в пятистенной избе (построенной в 1947 г.) на ул. Кирова. Вот туда и привел В.И. Захаров свою молодую жену — образованную, красивую, с шикарными длинными волосами, уложенными в косу, и не слишком готовую жить в патриархальной семье. Из приданого у Галины был один чемодан. 1 июня 1961 г. родилась дочь Любовь Васильевна (автор этой книги), имя дал отец. А 7 ноября 1962 г. родился Николай Васильевич. Продолжительных декретных отпусков тогда не было, через два месяца после родов нужно было идти на работу. Оставить детей фактически было не на кого. Бросив все, приехала на помощь дочери мать — Анастасия Михайловна. Было ей в ту пору 49 лет. Она и стала нянчиться с детьми и вести домашнее хозяйство. Купили избу на краю села (ул. Кирова), недалеко от фермы. Благоустройство отсутствовало. Печное отопление, вода из колодца. Горячую воду носили флягами с фермы, благо это было рядом. Вели натуральное хозяйство. Завели корову, кур, огород. В 1960-х гг. жили очень скромно. Зарплата у Г.И. Захаровой была 60 руб. По колхозным меркам — это совсем неплохо, т.к. в колхозе тогда денег выдавали очень мало. Первые крупные покупки — это одеяло из верблюжьей шерсти (стоило 40 руб.), в нем принесли из роддома родившегося 22 января 1964 г. Сергея Васильевича. Приобрели

---

[319] 371 стрелковая Витебская Краснознаменная орденов Суворова и Кутузова дивизия // http://greatwar.labweb74.ru/371_polk.html (16.01.2016).

гардеробный шкаф двухстворчатый, фанерный (стоил 28 руб.), этим шкафом в избе отгородили кухню. Большим событием для семьи, где было трое маленьких детей, стало приобретение стиральной машины «Урал». (Машинку купили по «блату», т.е. используя в данном случае родственные связи, ее «достала» двоюродная сестра Анастасии Михайловны, работавшая товароведом в г. Шадринске). Купила Галина Ивановна и швейную машинку «Подольск», на которой шила нехитрые изделия: платья простого покроя, занавески, распашонки и т.п.

Быт отнимал очень много времени. Газификация отсутствовала. Электричество в ту пору подавалось с перебоями. Еду готовили в печке, а также на электроплитке. Появился и электрокипятильник. В 1968 г. колхоз выделил семье Галины Ивановны просторный, по сравнению с избой, отдельный, но совершенно не утепленный дом. Это были два типовых дома, построенных в центре села недалеко от школы, и предназначавшихся для специалистов; вот в одном из них (на ул. Гагарина, 4) и поселилась семья. Казалось, что это дворец. Высокие потолки, отдельная кухня и большая комната. Стали обживать и благоустраивать и дом, и территорию. Василий Иванович развернул масштабное строительство надворных построек, но завершить их не успел. 19 июня 1972 г. он скончался в областной клинической больнице г. Свердловска. Причиной смерти стала травма, полученная им на производстве, в результате которой произошел разрыв селезенки. Операция, сделанная в Далматовской райбольнице, прошла неудачно, а экстренная транспортировка санитарной авиацией в Свердловск по настоянию родственников, уже не могла его спасти. Шел ему 32-й год. После смерти В.И. Захарова к дочери переехала А.М. Тебенева, вновь взяв на себя все домашние и хозяйственные хлопоты, а также повседневную заботу о детях.

Работа отнимала у Галины Ивановны практически все время. И не только дневное. Возникали постоянные производственные трудности, которые нужно было преодолевать. В 1960-х гг. у поголовья свиней появилось новое заболевание, методики лечения которого еще не были разработаны. Вот что об этом вспоминала Галина Ивановна: «Еще хотелось рассказать о заболевании свиней, в ту пору еще не совсем изученном. Хронический сальмонеллез свиней (тиф). Болезнь по своим патологоанатомическим

признакам была схожа с лейкозом. В отличие от паратифа, при этом заболевании не было острой формы, отсутствовала высокая температура, отсутствовало посинение ушей, живота, бедер. Болели также и взрослые свиньи. Характерным признаком являлось сращение петель толстого отдела кишечника. В процесс вовлекался сальник, нередко селезенка, печень, поджелудочная железа — сплошной конгломерат. Болезни были подвергнуты все возрасты свиней. Такая же болезнь наблюдалась в совхозе «Уралец». По методике (слово неразборчиво — прим. *Л.А.*), в том числе и нашего ветврача Павла Ивановича Кузина, проводили лечение свиней от данного заболевания. Обнадеживающим был препарат «Новарсенол», но как его применить для свиней внутривенно для массового лечения? Невозможно. Все-таки выход был найден: «Новарсенол» растворять на сыворотке. Стали применять 5% раствор «Новарсенола» на любой сыворотке. Доза 0,2—0,3 мл на 1 кг веса. Через каждые 15 дней до 4-х месячного возраста. Первая инъекция делалась в возрасте 15 дней (не позднее). Таким образом, каждый поросенок получал 7 инъекций. К 1974 г. свиноферма была полностью оздоровлена от данного заболевания. Для исключения лейкоза патматериал был отправлен в Свердловский сельскохозяйственный институт. Результат — лейкоз был исключен. Думаю, что это тоже наша победа по искоренению такой тяжелой болезни»[320].

Г.И. Захарова, принимая активное участие в работе сельского совета и партийной организации, всегда принципиально отстаивала производственные проблемы, доносила до руководства необходимость их решения, кое-кому это не очень нравилось. Так, выступая на партсобрании 23 апреля 1969 г. она говорила: «У нас в колхозе допущен большой падеж. Вся причина в том, что трудовая дисциплина в животноводстве на низком уровне. Например, зав. МТФ № 1 Никулин И.И. часто пьянствует, на работу не выходит, персонал работает без контроля. Часто нет необходимых кормов и антибиотиков»[321].

В 1970-х гг. в колхозе им. Свердлова наблюдался рост поголовья — работы становилось все больше и больше. Повышались

---

[320] Воспоминания Г.И. Захаровой // Ведомственный архив Далматовской ветстанции. Коллекция документов, собранных В.П. Беспаловой.
[321] ГАОПДКО. Ф. П-346. Оп. 1. Д. 48. Л. 17.

требования к ветеринарным специалистам, положение которых было незавидным. Недостаток финансирования, отсутствие необходимых средств, медикаментов и оборудования отрицательно сказывались на ветеринарном обслуживании.

В середине 1970-х гг. началась реорганизация ветеринарной службы. Приказом № 34 от 3 ноября 1975 г. Г.И. Захарова была переведена на должность заведующей Смирновской ветлечебницей. Основные задачи участковой ветеринарной лечебницы согласно типовому положению были следующие: проведение профилактических, лечебных и противоэпизоотических мероприятий, обеспечивающих сохранение поголовья скота и птицы, ветеринарно-санитарное благополучие животноводства, создание здоровых стад, а также повышение продуктивности животных и увеличение производства продуктов животноводства в колхозах и совхозах обслуживаемой зоны; ветеринарное обслуживание животноводства в закрепленных за лечебницей колхозах, совхозах и других хозяйствах, а также животных, находящихся в личной собственности граждан; руководство работой ветеринарных участков, пунктов, ветеринарных специалистов колхозов, совхозов и других организаций в обслуживаемой зоне, а также оказание им необходимой помощи в работе[322].

Производственный объект деятельности существенно возрос, т.к. приходилось еще в нескольких населенных пунктах организовывать ветеринарную работу. При этом зарплата не увеличивалась. В 1975 г. по данным, зафиксированным в партийном билете Г.И. Захаровой, ее месячный заработок составлял 150 руб. В то время доярка получала зарплату — 400 руб. Вот таким было отношение государства к специалистам. С апреля 1975 г. добавили к зарплате ветврача 5 рублей. С апреля 1977 г. зарплата стала 160 руб. и сохранялась в этом размере в течение 10 лет. В конце 1980-х гг. с переходом на ветеринарную работу в колхоз зарплата стала варьироваться и в отдельные месяцы составляла 300 и более рублей[323].

---

[322] Типовое положение об участковой ветеринарной лечебнице // http://www.bestpravo.ru/ (31.08.2015).

[323] Партийный билет Захаровой Г.И. // Личный архив Л.В. Алексеевой.

Галина Ивановна всегда позиционировала себя не просто как врач, а именно как доктор. Всегда в белом халате. Всегда обрабатывала руки, надевала перчатки, работая с животными. Сегодня зачастую медицинские врачи, приходя на дом к пациенту, руки не моют, что уж говорить о ветеринарах. Тем и отличается доктор, что он во всем доктор — этика, эстетика, высочайший профессионализм и культура. Ветеринарный врач Г.И. Захарова систематически повышала свой профессиональный уровень. Выписывала ежемесячный теоретический и научно-практический журнал «Ветеринария», имела хорошую домашнюю ветеринарную библиотеку, каждые пять лет ездила на курсы повышения квалификации ветеринарных врачей. Так, например, в 1976 г. она прошла трехмесячные курсы повышения квалификации в Оренбургском сельскохозяйственном институте. Имеется свидетельство, выданное 4 декабря 1976 г. № 4082, в котором указано что с 4 сентября по 4 декабря 1976 г. Захарова Г.И. обучалась и окончила факультет повышения квалификации руководящих кадров колхозов и совхозов и специалистов сельского хозяйства по специальности «ветеринария». Там же указано, что за время обучения на факультете повышения квалификации выполнила учебный план и сдала комплексный экзамен на «отлично»[324]. Г.И. Захарова поддерживала тесную связь с коллегами, особенно с однокурсниками и Свердловским сельхозинститутом. Курс отличался крепкой дружбой — выпускники встречались в родном институте каждые пять лет.

Постоянное совершенствование профессионализма позволяло ей — врачу, работавшему на глубокой периферии — применять более совершенные средства и способы ранней диагностики и ликвидации инфекционных и незаразных болезней сельскохозяйственных животных. На регулярной основе осуществлялось Г.И. Захаровой исследование обмена веществ у животных, применение антибиотиков при лечении телят и поросят, осуществление введения тканевых препаратов свиньям, препаратов железа поросятам; приготовление настоев для приема внутрь телятами (сенной настой, настой лекарственных трав); а также витаминизации поголовья всех видов скота, включение в питание микроэлементов и мн. др.[325]

---

[324] Партийный билет Захаровой Г.И. // Личный архив Л.В. Алексеевой.
[325] Далматовский муниципальный архив. Ф. 87. Оп. 1. Д. 181. Л. 4.

Большая работа проводилась и по лечению бесплодия коров[326]. Осуществлялся забор материалов на бактериологические, вирусологические и биохимические исследования, который отправлялся в Далматовскую ветеринарную лабораторию[327]. За годы работы был накоплен огромный опыт, но обобщить и опубликовать его физической возможности не имелось. О высоком уровне профессионализма свидетельствовали и победы в конкурсах профессионального мастерства. Первый конкурс в районе состоялся в 1989 г. Назывался он «Конкурс профессионального мастерства среди ветеринарных работников колхозов и совхозов». На конкурс прибыло 24 специалиста. Среди врачей победителем стала Г.И. Захарова (см. Приложение)[328].

Самоотверженный труд Г.И. Захаровой был скромно отмечен десятками почетных грамот местного, районного и областного уровня. Первая почетная грамота от ветстанции была вручена в 1966 г. Следовательно, проработав 7 лет, получила Галина Ивановна эту награду местного уровня. Затем были вручены грамоты Далматовской ветстанции в 1968, 1985, 1986, 1991 гг. В связи с достижением 55-летнего юбилея была получена грамота от начальника ветеринарии Курганской области В.С. Федорова. Несколько грамот поступило и от правления, а также парткома колхоза им. Свердлова (1981, 1986, 1989 гг.). Работа для Галины Ивановны всегда была главным делом. Все остальное было вторично. Семья, быт, дети — все это ждало свой очереди. Находились минуты для общения с детьми, когда объяснялись ключевые жизненные вещи, были редкие совместные поездки в соседние города, в том числе в Свердловск с обязательным посещением сельскохозяйственного института. Лучшим воспитательным средством для детей была ее жизнь. Дети видели и понимали, как надо работать, как надо относиться к людям и животным, что надо быть хозяином своему слову, оказывать помощь и поддержку нуждающимся. Она была, в том числе, и человеком высокой гуманитарной культуры. Надо отдать должное величайшему терпению

---

[326] Далматовский муниципальный архив. Ф. 87. Оп. 1. Д. 217. Л. 2.
[327] Там же. Д. 275. Л. 22.
[328] Первый блин — не комом. Фоторепортаж // Путь к коммунизму. 1989. 29 июня.

и трудолюбию Галины Ивановны. Жизнь Г.И. Захаровой, отданная ветеринарии, служению государству, может служить примером отношения к делу, исполнения профессионального долга. Однако, признавая ее как специалиста, руководство Далматовской ветстанции, колхоза им. Свердлова не сочло возможным выдвинуть ее кандидатуру на присвоение ей заслуженного, вне всякого сомнения, почетного звания. Будучи человеком скромным, она не просила себе наград. Нельзя при этом не упомянуть, что до конца дней Галина Ивановна недоумевала на тот счет, что прослужив более 40 лет, не имела звания «Ветеран труда». В.П. Беспалова на похоронах Г.И. Захаровой произнесла траурную речь, где отметила, что хотя Галина Ивановна не имеет звания «Заслуженный врач», она самый заслуженный врач. В связи с 30-летием ее профессиональной деятельности корреспондент районной газеты В. Ковальский подготовил большую публикацию, посвященную Г.И. Захаровой. В ней приводятся некоторые высказывания Галины Ивановны о профессии, о выбранном пути. «Если бы была возможность начать все сначала, снова был выбор куда пойти, выбрала бы эту же профессию, хотя здесь зачастую очень тяжело. И физически, и морально. Ночь-полночь вызывают: то на ферму, то к домашним животным. И отказать нельзя: на тебя надеются, тебя ждут. Ведь еще и чувство удовлетворения своей работой положительно влияет, когда видишь результаты своего труда. На днях лошадь объелась концентратов овса, три дня ее выхаживала, поставила на ноги, очень осталась довольна своей работой…»[329]. В своих воспоминаниях, написанных по просьбе В.П. Беспаловой, Г.И. Захарова в феврале 2002 г. писала:

«Так не грусти, ветеринар,
О нас легенды еще сложат.
Нас вознесет искусства жанр,
И труд наш сложный приумножат!»[330].

---

[329] Ковальский В. Дело всей жизни // Путь к коммунизму. 1989. 23 сентября.
[330] Воспоминания Г.И. Захаровой // Ведомственный архив Далматовской ветстанции. Коллекция документов, собранных В.П. Беспаловой.

3.3. Общественная деятельность

Общественная деятельность Г.И. Захаровой была разносторонней, но приоритетным направлением являлась партийная работа. Она вступила в кандидаты Коммунистической партии СССР в сентябре 1964 г., а спустя год, в сентябре 1965 г., стала членом КПСС. В протоколе № 10 партийного собрания колхоза им. Свердлова от 17 сентября 1965 г. отражен вопрос приема из кандидата в члены КПСС Захаровой Г.И. Перечислялись ее общественные поручения: член лекторской группы, пропагандист и др. Рекомендовали ее к вступлению в партию: секретарь парткома А.Ф. Поташкин, зам. председателя колхоза В.Ф. Максимовских, зав. медпунктом С.М. Фоминых[331].

Она получила партийный билет за № 13283794 образца 1954 г. Партийный билет нового образца был получен 19 апреля 1974 г.[332]

С момента вступления в партию началась обширная деятельность Г.И. Захаровой в колхозе и на территории сельского совета по партийно-политической, пропагандистской работе[333]. Регулярно практиковались выступления перед колхозниками по актуальным темам современной политической и международной жизни, разъяснялись материалы партийных съездов, конференций, пленумов, совещаний. 16 октября 1964 г. Г.И. Захаровой была вручена первая благодарственная грамота от Правления Общества по распространению политических и научных знаний РСФСР Курганской области за активное участие в деле распространения политических и научных знаний среди трудящихся[334]. Следующая грамота от общества «Знание» РСФСР была вручена 28 октября 1966 г.

В период 1967—1968 гг. Г.И. Захарова вела на общественных началах зооветкружок, двухгодичную политическую школу, школу агитаторов[335].

---

[331] ГАОПДКО. Ф. П-346. Оп. 1. Д. 35. Л. 30—31.
[332] Учетная карточка члена КПСС № 10717685, партийный билет № 10717685 Захаровой Г.И. // Личный архив Л.В. Алексеевой.
[333] Приходько М.Д., Савельева Н.П. Огни зовут. Челябинск, 1965. С. 17.
[334] Благодарственная грамота Захаровой Г.И. // Личный архив Л.В. Алексеевой.
[335] ГАОПДКО. Ф. П-346. Оп. 1. Д. 43. Л. 57—65.

В 1971 г. Г.И. Захарова — руководитель школы коммунистического труда. Школа была создана для просвещения животноводов центральной МТФ[336]. В 1975 г. коммуниста Г.И. Захарову избрали делегатом на 42-ю районную партийную конференцию с правом решающего голоса[337], а в 1978 г. на 43-ю партконференцию[338].

В 1980-х гг. Г.И. Захарова в числе лучших пропагандистов области была удостоена чести быть сфотографированной, и ее портрет был помещен в Областном институте политического просвещения на специальном стенде. В 1980 и 1981 гг. Далматовский РК КПСС наградил Галину Ивановну почетными грамотами за добросовестный труд, успехи в районном социалистическом соревновании, за многолетнюю плодотворную работу по пропаганде марксизма-ленинизма, ленинского теоретического наследия[339]. В 1979 г. уже Курганский областной комитет КПСС наградил Галину Ивановну почетной грамотой за многолетнюю плодотворную работу по пропаганде марксизма-ленинизма, современных актуальных проблем теории и политики партии[340]. В 1982 г. Г.И. Захарова вновь была награждена Почетной ленинской грамотой Курганского Обкома КПСС за многолетнюю, плодотворную работу по пропаганде марксизма-ленинизма и политики КПСС[341]. В. Ковальский так писал об общественной деятельности Г.И. Захаровой: «Не была ни один год пассивна. Принимала членство в партии как знак доверия, ожидание большой ответственности во всех делах. И люди ей доверяли»[342].

С 1975 г. она — секретарь цеховой партийной организации. В 1979 г. в колхозе имелось 4 цеховых парторганизации. Г.И. Захарова являлась секретарем бригады № 3[343].

«Двадцать лет вела школу основ марксизма-ленинизма. Не один созыв была депутатом сельского совета. Как удавалось ей

---

[336] ГАОПДКО. Ф. П-346. Оп. 1. Д. 51. Л. 62.
[337] Там же. Д. 63. Л. 114.
[338] Там же. Д. 69. Л. 87.
[339] Почетные грамоты Захаровой Г.И. // Личный архив Л.В. Алексеевой.
[340] Там же.
[341] Там же.
[342] Ковальский В. Дело всей жизни // Путь к коммунизму. 1989. 23 сентября.
[343] ГАОПДКО. Ф. П-346. Оп. 1. Д. 71. Л. 69.

совмещать напряженную производственную деятельность с общественной работой?»[344] На вопрос корреспондента: Как, Вы коммунист, относитесь к тому, что доверие к партии стало падать? — Г.И. Захарова дала следующий ответ: «Я бы так категорично «Доверие стало падать» не сказала. Но мнение разделяю. Многим я давала рекомендации для вступления в члены партии, почти за всех и сегодня поручусь. Но вся беда, наверное, в том, что мы все многое превратили в «компанейщину», не доводим до конца намеченное. Вот и вера в нас, коммунистов, немного пошатнулась. Но, думаю, будут большие перемены. Справимся с бюрократами, формалистами, сможем избавиться от балласта в партии. И хочется верить, что в этих нелегких условиях коммунисты будут по-настоящему честны перед собой и людьми. Но главное, чтобы каждый был на своем месте и делал все, что ему поручено, с душой»[345].

Вторым направлением общественной работы Галины Ивановны стала деятельность в сельском совете.

В 1960-х гг. в селе Широково действовала разветвленная сеть различных организаций: идеологическая комиссия, которая направляла и организовывала всю воспитательную работу с населением, совет ударников коммунистического труда, совет культуры села с шестью секциями: пропаганды передового опыта, клубной и библиотечной работы, кино, благоустройству, по работе с детьми[346].

Г.И. Захарова являлась бессменным агитатором. Что это означало? В периоды выборных кампаний в советы всех уровней приходилось выступать перед трудовыми коллективами и агитировать за того или иного кандидата. Если этого было недостаточно, то ходила по домам и беседовала с гражданами.

По официальным сведениям в Широково, почти не имелось верующих, не крестили детей, не отмечали религиозных праздников[347]. Но это не совсем так. Верующие были, особенно старшее поколение. А.М. Тебенева была человек верующий, молитвы читала, за обед садилась, перекрестившись. Другая моя бабушка —

---

[344] Ковальский В. Дело всей жизни // Путь к коммунизму. 1989. 23 сентября.
[345] Там же.
[346] Приходько М.Д., Савельева Н.П. Огни зовут. Челябинск, 1965. С. 18.
[347] Там же.

Антонина Ильинична Захарова — также верила в Господа и т.д. К слову, церковь в селе была выведена из строя еще в начале 1930-х гг. и использовалась под хранилище, а потом ее и вовсе забросили, осквернили, никто из сельчан не осмеливался отстаивать ее перед властью. Безбожников хватало.

Постоянная работа с населением по разъяснению политики партии и правительства требовала систематической работы по изучению партийных документов, материалов периодической печати. Перед обедом (пока бабушка накрывала на стол) всегда Галина Ивановна вначале просматривала газету «Правда», а затем уже обедала. Выписывала центральные, областную, районную газеты, журналы: «Здоровье», «Крестьянка», «ГДР» и большое количество детских периодических изданий для своих детей. Журнал «Политическое самообразование», «Блокнот агитатора» давали необходимую информацию для бесед и политзанятий. Дома была приличная библиотека, включавшая труды классиков марксизма-ленинизма, литературу по истории партии, материалы партийных съездов, многочисленные брошюры по отдельным вопросам партийной деятельности, справочную литературу (Справочники пропагандиста, Справочники по пятилеткам и др.), периодику, а также художественную литературу.

Долгие годы являлась Г.И. Захарова членом сельскохозяйственной комиссии, секретарем комиссий и различных заседаний сельского совета, председателем ревизионной комиссии[348]. Далматовский муниципальный архив хранит большое количество документов Широковского сельского совета, составленных Г.И. Захаровой. Долгое время являлась депутатом сельского совета от избирательного округа № 11.

В.И. Широкова в своей книге так писала о Г.И. Захаровой: «В селе Галина Ивановна пользовалась уважением и авторитетом, неоднократно избиралась депутатом сельского совета, секретарем цеховой партийной организации, членом парткома»[349].

---

[348] Далматовский муниципальный архив. Ф. 16. Оп. 1. Д. 256. Л. 1—9.

[349] Широкова В.А. Потомки Широкова. История села Широковского Далматовского района. Шадринск, 2013. С. 85.

Установлено, что депутатом сельского совета она являлась с 1965 г. В 1969 г. Г.И. Захарова вошла в список кандидатов в депутаты Широковского сельского совета. В том же году она стала членом комиссии по проведению соревнования доярок по машинному доению коров[350].

Анализируя личность Г.И. Захаровой, автору пришлось прибегнуть к трудам психологов. С точки зрения психологических наук, Галина Ивановна — человек незаурядный. Ее отличала гражданская, социальная зрелость.

А.А. Бодалев утверждал, что: «Если человек ведет себя в различных ситуациях в соответствии с общечеловеческими нормами морали и основные ценности жизни стали его собственными ценностями, значит, можно с уверенностью говорить о его личностной зрелости. В других случаях, когда он одни нормы соблюдает, а другие грубо игнорирует, одни ценности поддерживает, а против других восстает, доказывая это своими поступками, можно с полным правом утверждать, что он в личностном отношении оказывается зрелым только частично»[351]. Г.И. Захарова была одинаково требовательна к себе и другим людям. Была человеком слова и дела. Честность и правдивость являлись ее неотъемлемыми чертами.

Д.И. Фельдштейн для определения уровня социального развития личности ввел понятие социальной зрелости. Он утверждает, что главная цель развития личности заключается в ее полной реализации себя, своих способностей и возможностей. Однако достижение этой цели невозможно без участия других людей.

Согласно Д.И. Фельдштейну, степень овладения человеком социальным опытом действий и отношений отражается в позиции его «я» по отношению к обществу. Характер изменений этой позиции выступает важнейшим критерием социальной зрелости личности. Эта позиция отражает уровень осознания человеком своей ролевой нагрузки, места в обществе, степени самоопределения,

---

[350] ГАОПДКО. Ф. П-346. Оп. 1. Д. 48. Л. 59.

[351] Цит. по: Паттурина Н.П. Проблема зрелости в современной психологии // Известия Российского государственного педагогического университета им. А.И. Герцена. 2006. Вып. № 17. Научная библиотека КиберЛенинка // http://cyberleninka.ru/article/n/problema-zrelosti-v-sovremennoypsihologii#ixzz3k7DSxD9E (28.08.2015).

потребности и способности проявления социальной активности и находит свое выражение в двух ипостасях: «я в обществе» и «я и общество»[352].

Галина Ивановна достаточно хорошо осознавала свою роль и место в обществе. При этом оставалась очень скромной. Нельзя не отметить ее неформальное общение. К ней шли за советом, обращались за помощью в составлении документов, шли и с жалобами (в случае конфликтов). Она для всех находила время. Советовала, сочувствовала, сопереживала, помогала, поддерживала. Вспоминается такой эпизод. Мне было лет 14. Придя домой вечером после тренировки, я обнаружила дома вместе с мамой и бабушкой постороннюю девочку лет 6. Оказывается, будучи в Далматово на автостанции, ожидая рейсовый вечерний автобус до Широково, Галина Ивановна заприметила заплаканного ребенка. Девочка потерялась, родители не пришли. Время было зимнее, автостанция после отправления последнего автобуса на ночь закрывалась. Галина Ивановна приняла решение взять девочку к себе и привезла в Широково, а уже на следующий день решала вопрос о поисках ее родителей и т.д., вскоре горе-родители обнаружились, девочку отправили домой.

Много помощи в виде консультаций оказывала Г.И. Захарова коллегам, ветеринарным работникам. Когда в колхоз приехала молодая ветврач Светлана Степановна Прислонова, Галина Ивановна была уже на пенсии, но постоянно оказывала ей помощь и поддержку.

Не имея особого достатка, но при этом, будучи человеком рачительным и бережливым, Г.И. Захарова всегда давала в долг деньги (речь идет о небольших суммах) нуждающимся людям. Последние с благодарностью их возвращали. А затем приходили вновь.

Нельзя не отметить и такого качества Галины Ивановны как внимание к людям. Г.И. Захарова всегда находила время поздравить человека с праздником, Днем рождения, событием. Изыскивала средства для небольших подарков (исключительно как знак внимания). Известный далматовский журналист В. Ковальский так писал о качествах Галины Ивановны: «Чисто человеческие

---

[352] Цит. по: Паттурина Н.П. Проблема зрелости в современной психологии.

хорошие качества: отзывчивость, внимательность, терпение. Поэтому-то и заслужила с первых лет работы в хозяйстве уважение односельчан»[353].

Феноменологическое направление теории личности позволяет приблизиться к пониманию личности Г.И. Захаровой. Важнейший тезис, характеризующий феноменологическое направление, — **идея о том, что люди способны определять свою судьбу.** Действительно, феноменологи полагают, что люди свободны в решении, какой должна быть их жизнь в контексте врожденных способностей и ограничений[354].

Очевидно, что Галина Ивановна обладала набором важнейших способностей: интеллект, обучаемость, креативность. Способность — это свойства психики, в той или иной мере определяющая успех в конкретной деятельности. Помимо успеха в деятельности, способность детерминирует скорость и легкость овладения той или иной деятельностью. Итак, чем больше развита у человека способность, тем успешнее он выполняет деятельность, быстрее ею овладевает[355].

Вся профессиональная, личная и общественная жизнь Г.И. Захаровой приводит к заключению, что люди, в конечном счете, ответственны за то, что они собой представляют. Она, будучи из семьи репрессированных, имевшая ограничения в гражданских правах, располагавшая минимумом средств к существованию, сумела получить высшее образование, стала специалистом, одним из лучших представителей советской интеллигенции, приобрела новый социальный статус, обрела материальную стабильность, воспитала троих детей.

К сожалению, некоторые люди в современном обществе стремятся жить так, как будто не воспринимают себя в качестве основного контролирующего фактора своей жизни. Подобно разменной пешке на шахматной доске, эти люди проживают жизнь, словно какие-то силы, которым они не могут сопротивляться, движут ими. Этого не скажешь о жизненном пути Г.И.Захаровой.

---

[353] Ковальский В. Дело всей жизни // Путь к коммунизму. 1989. 23 сентября.
[354] Хьелл Л., Зиглер Д. Теории личности. СПб., 2000. С. 528.
[355] Дружинин В.Н. Психология общих способностей. СПб., 2002. С. 12.

Она сама выбрала свою дорогу, преодолела выпавшие на ее долю трудности, сформировала себя как развитую личность с четко выраженной Я-концепцией.

Галина Ивановна мужественно ушла из жизни, преодолевая невыносимые физические мучения. От постановки рокового диагноза до ее кончины 24 апреля 2003 г. прошел всего месяц. Сделать ничего было нельзя. Было ей 66 лет. Из них она не работала на производстве только последние три года.

Галина Ивановна прожила не длинную, но полноценную, с точки зрения функционирования, жизнь. Для нашей семьи ее авторитет непререкаем и память о ней будет жить.

Выводы

Вклад ветеринарного врача, заведующей Широковским ветеринарным участком Галины Ивановны Захаровой в создание ветеринарного благополучия территории очевиден.

Это стало возможно благодаря качественному образованию, полученному в Свердловском сельскохозяйственном институте, регулярным самостоятельным занятиям по повышению квалификации, профессиональному росту, личным качествам: ответственность, огромная работоспособность, терпение.

Ее организаторские способности, умение конструктивно общаться с коллегами способствовали формированию коллектива ветработников, которые проработали вместе много лет, добросовестно выполняли поставленные задачи, являлись лучшими (или одними из лучших) специалистами ветеринарной службы района.

Будучи представителем сельской интеллигенции, Г.И. Захарова играла довольно заметную роль в общественной жизни села, уделяла внимание различным сторонам общественной жизни, снискав себе уважение и память односельчан.

ЗАКЛЮЧЕНИЕ

Выполненное исследование позволяет заключить.

Ветеринарная служба Далматовского района формировалась в соответствии с основными историческими этапами, происходившими в стране. Однако и здесь были особенности. В силу ветеринарных традиций г. Далматово, которые уходят корнями в последнее двадцатилетие XIX в., Далматовская ветстанция и ветлаборатория всегда сохраняли достаточно высокий профессиональный уровень, оставаясь по ряду позиций лидерами ветеринарии в Курганской области. На базе ветстанции в 1960-х гг. была подготовлена кандидатская диссертация, что являлось большой редкостью и тогда, и сейчас.

Ветеринарная участковая сеть играла важную роль в организации ветеринарно-санитарного контроля, благополучия территории, находилась на страже здоровья животных и людей. Самый тяжелый труд был здесь, на участке: ненормированный рабочий день, сложные условия труда, низкая зарплата — не слишком благоприятствовали притоку в отрасль молодых, профессиональных кадров. Проработав положенные три года, врачи перебирались в городскую местность.

Тотальный дефицит ветеринарных врачей участковой сети компенсировался ветеринарными фельдшерами, нередко имевшими одногодичную подготовку. Поэтому роль ветеринарного врача — представителя советской интеллигенции — была чрезвычайно важна в сельской местности. Такие врачи совмещали профессиональную деятельность с большой общественной работой. Примерами многогранной деятельности могут быть ветврач совхоза «Уралец» Павел Иванович Кузин, ветврач Широковского ветучастка, его заведующая — Галина Ивановна Захарова, ветврач колхоза «Путь к коммунизму» — Валентина Петровна Беспалова.

Нельзя не отметить качественной подготовки ветеринарных врачей в высших учебных заведениях СССР. Строгое, академическое образование, высокие требования к теоретическому и практическому обучению давали свои положительные результаты (что хорошо видно на примере Свердловского сельскохозяйственного института). Ветеринарные врачи обладали обширными знаниями, что помогало им избежать крупных эпизоотий, правильно

принимать решения, связанные с оздоровлением стада животных от заразных болезней, обеспечивать качество продуктов животноводства для населения.

Подчеркивая важное значение государственной ветеринарной службы для охраны здоровья животных и населения, советское государство, тем не менее, относилось к ветеринарным специалистам так, как в целом оно относилось к интеллигенции в стране (общественной прослойке), особо не замечая ее, ведь главными классами общества являлись рабочие и крестьяне. Советский Союз стал уникальной страной, где умственный труд оценивался в несколько раз ниже, чем труд физический, где высокообразованные люди влачили жалкое материальное существование.

ИСТОЧНИКИ

Опубликованные источники

Законодательная и распорядительная документация

1. Ветеринарное законодательство / Под общ. ред. А.Д. Третьякова. М., 1972. Т. 2; М., 1981. Т. 3; М., 1988. Т. 4.

2. Ветеринарный Устав СССР // Ветеринария. 1952. № 1.

3. Ветеринарный устав СССР // http://base.consultant.ru/cons/cgi/online.cgi?req=doc;base=ESU;n=1253;dst=100134 (30.04.2015).

4. Материалы XXVII съезда КПСС. М., 1986.

5. Постановление ЦК КПСС и Совета Министров СССР «О мерах по улучшению ветеринарного обслуживания животноводства» от 1 июня 1978 г. // russia.bestpravo.ru/ussr/data03/tex14012.htm (15.04.2015).

6. Решения партии и правительства по хозяйственным вопросам. М., 1967. Т. 5.

7. Собрание постановлений СССР. М., 1968. № 1. Ст. 2.

8. Типовое положение об участковой ветеринарной лечебнице. См.: http://www.bestpravo.ru/ (31.08.2015).

Энциклопедии, справочники, хрестоматии

1. Большая советская энциклопедия // http://slovari.yandex.ru/ (11.06.2011).

2. Ветеринарная энциклопедия / Гл. ред. К.И.Скрябин. М., 1968—1975. В 6-ти томах.

3. Краткий справочник ветеринарного фельдшера. Л., 1964. С. 275—276.

4. Справочник ветеринарного врача. М., 1960.С. 95—97.

5. Справочник по организации ветеринарной службы / Под ред. А.Д. Третьякова. М., 1974.

6. Хрестоматия по истории Курганской области (1917—1945 гг.) / Под ред. И.Е. Плотникова. Курган, 1997.

Периодические издания

1. Ветеринария — ежемесячный научно-производственный журнал. Орган Министерства сельского хозяйства СССР.

2. Далматовская нива — городская газета.

3. Далматовский вестник — общественно-политическая газета Далматовского района.

4. Коммунист — теоретический и политический журнал Центрального Комитета КПСС.

5. Путь к коммунизму — орган издания Далматовского РК КПСС и Далматовского районного исполкома совета депутатов трудящихся.

6. Сельскохозяйственное производство Урала — орган издания Министерства сельского хозяйства РСФСР.

7. Уральские нивы — ежемесячный научно-популярный и общественно-политический иллюстрированный журнал министерства сельского хозяйства и продовольствия РСФСР.

Неопубликованные источники

Государственный архив Курганской области

Ф. Р-895. Управление сельского хозяйства Курганского облисполкома.

Ф. Р-1598. Курганское областное управление статистики. Сектор сельского хозяйства.

Государственный архив общественно-политической документации Курганской области

Ф. П-56 — Далматовский районный комитет КПСС.

Ф. П-346 — Первичная партийная организация колхоза им. Свердлова Далматовского района Курганской области.

Государственный архив Свердловской области

Ф. Р-262 — Уральский завод тяжелого машиностроения.

Ф. Р-605 — Востоктеплострой.

Ф. Р-2329 — Свердловский сельскохозяйственный институт.

Далматовский муниципальный архив

Ф. 3 — Исполком Далматовского районного совета.

Ф. 16 — Исполком Широковского сельского совета.

Ф. 87 — Колхоз им. Свердлова.

Ф. 286 — Далматовская станция по борьбе с болезнями животных.

Ф. 362 — Управление сельского хозяйства.

Ведомственный архив Далматовской станции по борьбе с болезнями сельскохозяйственных животных. Коллекция документов, собранных В.П. Беспаловой

1. Беспалова В. Не быть равнодушным // Путь к коммунизму (номер газеты неизвестен).
2. Воспоминания Г.И. Захаровой.
3. Воспоминания Л.Д. Роот.
4. Голубчиков А. Ветврач — профессия дефицитная // Путь к коммунизму (номер газеты не установлен).
5. Дополнение к архивной справке.
6. Сведения из подшивки ведомостей по зарплате (1948—1954 гг.)
7. Умов А.А., Малокотин С.П. Очерки истории ветеринарии Курганской области. Курган, 1966. Рукопись.

Личный архив Л.В. Алексеевой

1. Благодарственная грамота Захаровой Г.И.
2. Воспоминания В.В. Коростелевой.
3. Партийный билет № 10717685 Захаровой Г.И.
4. Почетная грамота Далматовского АПО.
5. Почетная Ленинская грамота Захаровой Г.И.
6. Почетные грамоты Захаровой Г.И.
7. Свидетельство о рождении Тебеневой Г.И.
8. Трудовая книжка Захаровой Г.И.
9. Трудовая книжка колхозника.
10. Учетная карточка члена КПСС № 10717685.

ИССЛЕДОВАНИЯ

1. Алексеев В.В. Уральская историография на рубеже третьего тысячелетия // Урал в прошлом и настоящем. Материалы науч. конф. Екатеринбург, 1998. Ч. 1.

2. Алексеева Л.В. Сельскохозяйственное производство Уральской области в годы первой пятилетки (1928—1932 гг.). Дис. … к-та ист. наук. Курган, 1998.

3. Алексеева Л.В. Становление советской системы ветеринарной службы на Обь-Иртышском Севере (1917—1941 гг.): Монография. Нижневартовск, 2009.

4. Алексеева Л.В. Крестьянская страда в 1418 дней: сельское хозяйство Югры в годы Великой Отечественной войны. Нижневартовск, 2012.

5. Багин Ю.И., Баженова А.Г., Корнилов Г.Е., Толмачева Р.П. Свердловский сельскохозяйственный институт. 1940—1990. Свердловск, 1990.

6. Башкатов Г.А. Ветеринарная медицина и ветеринарно-медицинские специалисты Ставрополья. 2015 // http://www.vet-center.ru/component/k2/item/786-news (15.04.2015).

7. Беспалова В. Профессионал высшей пробы // Далматовская нива. 2006. 20 июля.

8. Бобров А.И. Из истории Управления ветеринарии Курганской области и развития ветеринарной службы на территории Курганской области // http://kurganobl.ru/upravlenie-veterinarii-kurganskoy-oblasti-1 (20.05.2015).

9. Ветеринария в СССР // Ветеринарная энциклопедия / Гл. ред. К.И. Скрябин. М., 1968. Т. 1.

10. Винниченко О.Ю. Крестьянство Зауралья в 1933—1941 гг. // Крестьянство Зауралья в 1929—1941 гг. Курган, 1992.

11. Внутренние незаразные болезни сельскохозяйственных животных / Под ред. И.Г. Шарабрина. М., 1964.

12. Воронин Е.С., Коробов А.В., Чекан В.А. Развитие ветеринарного образования в России. М., 2000.

13. Вятская государственная сельскохозяйственная академия // https://ru.wikipedia.org/wiki/ (29.08.2015).

14. Горбачев М. Социалистическая идея и революционная перестройка // Коммунист. 1989. № 18.

15. Государственная ветеринария // Ветеринарная энциклопедия / Гл. ред. К.И. Скрябин. М., 1969. Т. 2.

16. Государственная ветеринарная служба Московской области // old.guv.mosreg.ru/vedomstvo_head/ (15.04.2015).

17. Гутира Ф., Марек И. Частная патология и терапия домашних животных. Перевод с 6-го переработанного немецкого издания / Под ред. С.Н. Павлушкина. Т. 3. Болезни мочевых органов, крови и кровообразования, селезенки, обмена веществ, нервной системы, органов движения и кожи. М.; Л., 1934.

18. Джамбулатов М.М. К истории ветеринарии в Дагестане. Махачкала, 1971.

19. Джупина С.И. Организация ветеринарного обслуживания крупных животноводческих ферм. М., 1991.

20. Диспансеризация // Ветеринарная энциклопедия. М., 1969. Т. 2.

21. Диспепсия // http://www.allvet.ru/young/7.php (29.08.2015).

22. Дружинин В.Н. Психология общих способностей. СПб., 2002.

23. Евграфов А.Р. Внутренние незаразные болезни сельскохозяйственных животных. М., 1956.

24. Ибрагимов Б.Г. История ветеринарии в Азербайджане. Баку, 1971.

25. Инфекционные болезни животных // zoonoz.ru.16.php (11.06.2011).

26. Инфекционные и инвазионные болезни лошадей / Под ред. Я.Е. Колякова. М., 1948.

27. Инфекционный энцефаломиелит // http://veterinary.academic.ru/2587/ (29.08.2015).

28. История ветеринарной медицины: Древний мир — начало XX в. Учебное пособие / Ред. И.П. Шабарина. М., 2012.

29. История и современность ветеринарии Башкортостана: 1887—2012 / Под общ. ред. Буранбаева В.С, Галимова Б.А. Уфа, 2012. Ч. 1.

30. История Курганской области в 5-ти т. / Отв. ред. Н.Ф. Емельянов. Курган, 1995—1999.

31. Кадыков И.И. Общая хирургия. М., 1939.

32. Карпов В.С. История ветеринарии в Якутии. Якутск, 2012.

33. Киприянов Ю.Н. История ветеринарии Пермского края. Книга 3. Ч. 1. Ветеринарная служба Пермского края. 1951—2008. Ч. 2. Судьба солдата.

34. Колесниченко И.С. История ветеринарии // www.twirpx.com (28.08.2015).

35. Кондрахин И.П., Смирнов В.И. Настольная книга ветсанитара. М., 1979.

36. Коропов В.М. История ветеринарии в СССР. М., 1954.

37. Корявец И. Шадринская нива. Шадринск, 2008.

38. Край по имени Далмата / Авт.-сост. Д.С. Грязнов, П.Г. Ильиных, Т.Н. Лепихина, Г.А. Пономарева, Л.П. Калистратова. Курган, 2004. Т. 2.

39. Край по имени Далмата / Сост. Д.С. Грязнов, Т.Н. Лепихина, Г.А. Пономарева. Курган, 2002. Т. 1. 1644—1924.

40. Кузин П.И. Из опыта сохранения поголовья свиней. Челябинск, 1989.

41. Лапшин А. Записки доктора молчаливых пациентов. Новосибирск, 1993.

42. Лечебно-профилактические пункты // Ветеринарная энциклопедия. М., 1972. Т. 3.

43. Минеева Т.И. История ветеринарии. СПб., 2005.

44. Мозгов И.Е. Фармакология. М., 1960.

45. Незаразные болезни // Ветеринарная энциклопедия. М., 1973. Т. 4.

46. Никитин И.Н., Калугин В.И. История ветеринарии. М., 1988.

47. Никитин И.Н. История ветеринарии: Учебник. М., 1996.

48. Никитин И.Н. История ветеринарии. М., 2006.

49. Обращение участников районного совещания зооветспециалистов колхозов и совхозов ко всем животноводам района // Путь к коммунизму. 1966. 25 января.

50. Организация, становление и развитие системы «Союзтеплострой» // http://stsing.ru/index.php?option=com_content&task=blogcategory&id=79&Itemid=105 (29.08.2015).

51. Паттурина Н.П. Проблема зрелости в современной психологии // Известия Российского государственного педагогического университета им. А.И. Герцена. 2006. Вып. № 17. Научная библиотека КиберЛенинка // http://cyberleninka.ru/article/n/problema-zrelosti-v-sovremennoy-psihologii#ixzz3k7E7bmci.

52. Плотников И.Е. Советы и крестьянство Урала в 1921—1932 гг. Дис. … д-ра ист. наук. Курган, 1985.

53. Плотников И.Е. Сплошная коллективизация в Зауралье // Крестьянство Зауралья в 1929—1941 гг. Курган, 1992.

54. Плотников И.Е. Сельское хозяйство Зауралья в годы первой пятилетки (1929—1932 гг.) // Земля Курганская: прошлое и настоящее. Краевед. сб. «В.П. Бирюков — ученый, писатель, краевед». Курган, 1994.

55. Полухин П. За здоровье людей и животных // Далматовский вестник. 2007. 10 июля.

56. Пономарева Р.Н. Некоторые вопросы организационно-хозяйственного колхозов Зауралья в 1930 г. // Вопросы аграрной истории Урала и Западной Сибири. Свердловск, 1966.

57. Попов А., Косилов И. Опыт ликвидации бруцеллеза в хозяйствах Далматовского района // Уральские нивы. 1970. № 10.

58. Приходько М.Д., Савельева Н.П. Огни зовут. Челябинск, 1965.

59. Профессиональная этика врача ветеринарной медицины / Под ред. И.С. Панько. СПб., 2004.

60. Современные проблемы ветеринарии // Ветеринарная энциклопедия / Гл. ред. К.И. Скрябин. М., 1968. Т. 1.

61. Тарасова Е. Будущее нации в руках ветеринарии // Далматовский вестник. 2007. 10 июля.

62. Теляков М. Зачинатель ветеринарного дела Зауралья // Далматовский вестник. 2002. 23 июля.

63. Туберкулез крупного рогатого скота // www.stockbreeding.ru/sbpost/1703/ (27.10.2015).

64. 371 стрелковая Уральская Витебская Краснознаменная орденов Суворова II степени, Кутузова II степени дивизия // http://myfront.in.ua/krasnaya-armiya/divizii/strelkovye-361-375.html (16.01.2016).

65. 371 стрелковая Витебская Краснознаменная орденов Суворова и Кутузова дивизия // http://greatwar.labweb74.ru/371_polk.html (16.01.2016); Умов А.А. Курганской областной ветеринарной лаборатории — 40 лет // Ветеринария. 1965. № 11.

66. Умов А.А., Малокотин С.П. Очерки истории ветеринарии Курганской области. Пособие для ветеринарных работников, студентов, преподавателей сельскохозяйственных вузов и техникумов. Челябинск, 1967.

67. Урал в контексте российской цивилизации: теоретико-методологическая концептуализация / Отв. ред. И.В. Побережников. Екатеринбург, 2014.

68. Федеральное государственное бюджетное образовательное учреждение высшего образования «Южно-Уральский государственный аграрный университет» // http://www.usavm.ac.ru/ (29.08.2015).

69. Хьелл Л., Зиглер Д. Теории личности. СПб., 2000.

70. Шабанов П.П., Пиджаков Н.Н. Специалист, смотрящий вперед // Ветеринария. 1965. № 12.

71. Широкова В.А. Они вернулись с Победой (участники Великой Отечественной войны села Широковского). Шадринск, 2015.

72. Широкова В.А. Потомки Широкова. История села Широковского Далматовского района. Шадринск, 2013.

73. Эмфизематозный карбункул (эмкар) // farmnambe1.ru (11.06.2011).

ПРИЛОЖЕНИЯ

Приложение 1

Глоссарий ветеринарных понятий

Балантидиоз (*Balantidiosis*) — протозойная, или инфузорная, дизентерия свиней, протекающая в форме колитов или гастроэнтероколитов[356].

Бруцеллёз — это инфекционное заболевание, вызываемое бактериями рода Brucella. Эта инфекция поражает, главным образом, животных, в том числе коз, овец, верблюдов, свиней, лосей, оленей, крупный рогатый скот и собак. У людей бруцеллёз развивается при контакте с зараженными животными или с продуктами из молока или мяса зараженных животных. Данное заболевание у человека характеризуется поражением многих систем жизнеобеспечения, нарушением функций сосудистой, пищеварительной, мочеполовой систем и системы воспроизводства. Наиболее часто бруцеллёзом болеют домашние животные (козы, овцы, коровы, свиньи), при этом у животных наблюдаются аборты и рождение мертвого плода. Бруцеллы выделяются в окружающую среду с молоком, мочой больных животных и отделяемым матки (во время аборта). Возбудители бруцеллёза также содержатся в мясе больных животных. Возбудители бруцеллёза — бактерии рода бруцелла — хорошо переносят низкие температуры и замораживание, в воде сохраняются до 5 месяцев, в почве — 3 месяца и более, в коровьем молоке — до 45 дней, в брынзе — до 60 дней, в масле, сливках, простокваше и свежих сырах — в течение всего периода их пищевой ценности; в замороженном мясе — свыше 5 месяцев, в засоленных шкурах — 2 месяца, в шерсти — до 3—4 месяцев. При кипячении и пастеризации молока бруцеллы погибают. Дезинфицирующие средства убивают бактерии в течение нескольких минут[357].

---

[356] См.: Ветеринарная энциклопедия. М., 1968. Т. 1. С. 521.

[357] См.: Бруцеллез // http://www.rsn.kaluga.ru/otdely_upravleniya/gosudarstvennyy_veterinarnyy_nadzor/poleznaya_informatsiya/brutsellyoz/.

Диспансеризация — система плановых лечебно-профилактических мероприятий, проводимых ветспециалистами и учреждениями, направленная на предупреждение заболеваний, активное и своевременное выявление и лечение больных животных. Цель диспансеризации — сохранение здоровья животных, повышение их продуктивности и создание стад здоровых и высокопродуктивных животных[358].

Диспепсия (*dispepsia*) — слово «диспепсия» обозначает несварение, и долгие годы оно выступало лишь как один из признаков многих самостоятельных болезней у животных. Постепенно расстройства пищеварения в форме диареи у новорожденного молодняка приобрели нозологическую самостоятельность и выделились в нашей стране в самостоятельную болезнь новорожденного молодняка с разделением ее на токсическую (тяжелую) и простую (легкую) форму течения заболевания. В ряде зарубежных публикаций заболевание «диспепсия новорожденных» описано как «диарея новорожденных», «ферментативный понос» или «недифференцированная диарея новорожденного молодняка»[359].

Инфекционный энцефаломиелит (*Encephalomyelitis infectiosa equorum*) — острая вирусная болезнь, характеризующаяся воспалением головного и спинного мозга, расстройством деятельности ц.н.с., парезом жел.-киш. тракта и мочевого пузыря, желтухой[360].

Инфекционная анемия лошадей (Anaemia infectiosa equorum, ИНАН) — вирусная болезнь, характеризующаяся поражением органов кроветворения и проявляющаяся рецидивирующей или постоянной лихорадкой, анемией, явлениями геморрагического диатеза во время температурных приступов и нарушением функций сердечно-сосудистой системы. Сведения о возбудителе — РНК-содержащий вирус, относящийся к роду Lentivirinae, семейству Retroviridae. Вирус обнаруживает высокую степень полиморфизма. Чаще всего вирионы сферической формы, со средним диаметром 90—140 нм, имеют двухконтурную оболочку. В вирионе выявлено

---

[358] См. Диспансеризация // Ветеринарная энциклопедия. М., 1969. Т. 2. С. 841.
[359] См.: Диспепсия // http://www.allvet.ru/young/7.php (29.08.2015).
[360] См.: http://veterinary.academic.ru/2587/ (29.08.2015).

два серологически реагирующих антигена — растворимый и клеточно-ассоциированный, которые выявляются в РДП. Вирус обладает гемагглютинирующим свойством, содержит обратную транскриптазу. В крови больных ИНАН лошадей образуются нейтрализующие, преципитирующие, комплементсвязывающие и антигемагглютинирующие иммунтела[361].

Лейкоз крупного рогатого скота — хроническая инфекционная болезнь, вызываемая РНК-содержащим вирусом семейства Retroviridae. Инфекционный процесс при лейкозе крупного рогатого скота характеризуется стадийностью. Различают 3 стадии или периода в развитии инфекции: инкубационную, гематологическую и опухолевую. Источником возбудителя болезни являются инфицированные вирусом лейкоза крупного рогатого скота (ВЛ КРС) животные на всех стадиях инфекционного процесса. Животные заражаются при проникновении в организм лимфоцитов, содержащих вирус лейкоза, энтерально и парентерально. Факторами передачи вируса являются: кровь, молоко и другие материалы, содержащие лимфоидные клетки животных, зараженных вирусом лейкоза крупного рогатого скота[362].

Лечебно-профилактические пункты — пункт концентрации больных или ослабленных животных, преимущественно на сезонных (отгонных) пастбищах. Осуществляется временная передержка, подкормка и лечение в стационарных условиях тех животных, которые по состоянию здоровья не могут передвигаться в общем стаде [363].

Некробактериоз (necrobacteriosis) — хроническое инфекционное заболевание, характеризующееся гнойно-некротическими поражениями кожи и подлежащих тканей, локализующимися преимущественно в дистальных частях задних конечностей, а в отдельных случаях — в ротовой полости, на половых органах,

---

[361] Инфекционная анемия лошадей // http://xn--80abcmf3a5bhl.xn--80aacwne6b.xn--p1ai/epizootiya/ial.html.

[362] Лейкоз крупного рогатого скота // http://xn--80abcmf3a5bhl.xn--80aaaac8algcbgbck3fl0q.xn--p1ai/epizootiya/lkrs.html.

[363] См.: Лечебно-профилактические пункты // Ветеринарная энциклопедия. М., 1972. Т. 3. С. 905.

вымени, в печени, легких, мышцах и других органах и тканях. Возбудитель болезни (Fusobacterium F. Necrophorum) — анаэроб, представляет собой грамотрицательную, неподвижную, не образующую спор и капсул палочку, весьма полиморфную. В почве и навозе сохраняется до 60, а в воде и моче до 15 дней. К некробактериозу восприимчивы многие виды домашних и диких животных, птиц, а также человек. Наиболее восприимчивы олени, затем мелкий и крупный рогатый скот. Источниками возбудителя инфекции являются больные и переболевшие животные, а также здоровые, в рубце и кишечнике которых содержится возбудитель. Бактерии выделяются с фекалиями, некротизированной тканью и слюной. Заражение происходит через кожу и слизистые оболочки при нарушении их целостности, даже при микропоражениях или ссадинах. Возникновению заболевания способствуют содержание животных на сыром, имеющем повреждения, неровности, нарушения целостности, загрязненном навозом полу или пастьба на переувлажненных участках пастбищ. Некробактериоз чаще регистрируется в зимне-стойловый период (март-апрель), для болезни характерна стационарность, она протекает чаще в виде энзоотий. У крупного рогатого скота, оленей и овец чаще поражаются дистальные участки кожи задних конечностей, как более подверженные травмированию и воздействию кала и мочи. На месте проникновения возбудителя отмечается гиперемия кожи, с последующим развитием гнойно-некротического воспаления. Процесс с мягких тканей переходит на надкостницу, кости, связки, сухожилия, что иногда приводит к отпадению фаланг пальцев[364].

Паратиф поросят — (Paratyphussuum) — сальмоноллез, инфекционная болезнь, характеризующая поражение желудочно-кишечного тракта и легких[365].

Послеродовый парез — (родильный парез, кома молочных коров) — острое, тяжелое нервное заболевание животных, сопровождающееся параличеобразным состоянием глотки, языка, кишечника и конечностей с потерей сознания[366].

---

[364] Некробактериоз // http://webmvc.com/bolezn/livestock/infect/shared/necrobac.php.
[365] См.: Ветеринарная энциклопедия. М., 1973. Т. 4. С. 808.
[366] См.: http://vetvo.ru/ (29.08.2015).

Ринит — инфекционный атрофический ринит. Возбудитель — фильтрующийся вирус. Восприимчивы преимущественно поросята и подсвинки. Поросят с клиническими признаками изолируют и лечат, тяжелобольных забивают. Помещения дизинфицируют, навоз обеззараживают[367].

Рожа свиней — (Erysipelassuum). Возбудитель — тонкая и неподвижная палочка. Красится по Граму. Микроб долго сохраняется в почве и хорошо противостоит гниению, высыханию и действию солнечного света вследствие наличия воскоподобной оболочки. Острая септицимическая форма. Высокая лихорадка постоянного типа с температурой 42—43 градуса, общая слабость, полное отсутствие аппетита. При появлении в хозяйстве рожи устанавливается карантин и производят поголовную термометрию свиней[368].

Сап — инфекционное заболевание человека и животных. Возбудитель — палочка С. (ActinobacilluGmallei). Источник инфекции — больные (особенно при остром течении С.) домашние животные (лошади). Сап у животных протекает преимущественно хронически и характеризуется развитием специфических узелков в легких, на слизистой дыхательных путей и на коже. Больные животные выделяют возбудителя С. во внешнюю среду с носовым истечением, при кашле, с гноем кожных поражений. Факторы передачи возбудителя: инфицированные корма, вода, навоз, предметы ухода и конское снаряжение. Способствует распространению С. размещение животных в тесных помещениях с недостаточной вентиляцией, плохой уход. Проявляется высокой температурой тела, резким угнетением, гиперемией слизистых глаз и носа, на которых через 2—3 суток появляются мягкие желтоватые узелки, переходящие вскоре в язвы с неровными краями. Через 2—4 недели животные погибают. Хроническое течение С. наблюдается преимущественно у лошадей, характеризуется периодическим подъемом температуры тела, эмфиземой легких, исхуданием, кашлем, истечением из носа. Диагноз ставят на основании

---

[367] См.: Краткий справочник ветеринарного фельдшера. Л., 1964. С. 275—276.
[368] См.: Справочник ветеринарного врача. М., 1950. С. 95—97.

эпизоотологических, клинических, аллергических, серологических и патологогистологических исследований; основной метод — глазная маллеинизация (*офтальмореакция*)[369].

Сибирская язва — Заболевание известно с глубокой древности. Эпизоотии и эпидемии наносили опустошения, вызывая гибель животных, заболевание и смерть людей. Источник возбудителя инфекции — больное животное. Инкубационный период при сибирской язве обычно длится 1—3 дня. Течение болезни молниеносное, острое. Продолжительность болезни определяется часами или 1—2 днями[370].

Туберкулез (Tuberculosis) — инфекционная, хронически протекающая болезнь всех видов животных и человека, характеризующаяся образованием в различных органах специфических узелков, подвергающихся казеозному некрозу и обызвествлению. Возбудитель болезни — Mycobacterium tuberculosis, палочка длиной от 0,5 до 8μ, часто согнутая под углом, иногда представляется в виде зернышек, расположенных по одной линии. Микроб — строгий анаэроб, не подвижен, спор не образует, кислотоупорен, а также спирто- и антиморфиноустойчив.

Micobacterium bovis (бычий вид) вызывает заболевание туберкулезом у всех видов сельскохозяйственных, диких животных, в том числе пушных зверей, а также человека. Птицы к данному виду микобактерий не восприимчивы. Mycobacterium avium (птичий вид) вызывает заболевание туберкулезом домашних и диких птиц, к данному виду микобактерий восприимчивы свиньи; животные других видов и человек заражаются редко.

В природе (в торфе и почве) существуют условно-патогенные атипичные и сапрофитные микобактерии, которые по своим морфологическим и культуральным свойствам близки к микобактериям птичьего типа. Туберкулезная палочка благодаря содержанию жировосковых элементов весьма устойчива во внешней среде и к воздействию обеззараживающих веществ. В высушенных на воздухе кусочках пораженных легких микробы остаются

---

[369] См.: Сап. Большая советская энциклопедия // http://slovari.yandex.ru/ (11.06.2011).
[370] См.: Ветеринарная энциклопедия. М., 1975. Т. 5. С. 680.

вирулентными 200 дней, а в почве и навозе сохраняют жизнеспособность до 4 лет, а птичий и до 10 лет. Солнечный свет обеззараживает бактерий в мокроте только через 72 часа. В продуктах, полученных от больных животных, возбудитель туберкулеза сохраняется: в молоке до 19 суток, в масле до 300 суток, в сыре 145—200 суток, в замороженном мясе до 1 года, в соленом мясе 60 суток. В трупах крупного рогатого скота и птиц микобактерии сохраняются от 3 до 12 месяцев[371].

Ферроглюкин — Ферроглюкин-75 — комплексное соединение низкомолекулярного декстрана с железом. В 1мл препарата содержится 75 мг трехвалентного железа. Представляет собой стерильную коллоидную жидкость темно-бурого цвета без запаха и вкуса, хорошо смешивается с водой. Наличие на дне флакона небольшого осадка не является препятствием для применения препарата. Выпускают в герметично укупоренных стеклянных флаконах вместимостью 100, 200 и 400 мл. Хранят в сухом, защищенном от света месте при температуре от 3 °С до 30 °С. Срок годности 3 года. Фармакологические свойства: Ферроглюкин-75 способствует увеличению количества эритроцитов и содержания гемоглобина в крови, повышению резистенции организма. С профилактической целью ферроглюкин-75 вводят: поросятам на 3—4-й день жизни в дозе 2—3 мл на животное[372].

Чесотка (Scabies), дерматоз, вызываемый клещами разных видов. Ч. причиняет большой ущерб животноводству вследствие вызываемого ею истощения, снижения продуктивности, задержки развития больных животных, резкого ухудшения качества кожи, волоса, шерсти, а также в связи с потерями, причиняемыми ограничительными мерами в неблагополучных хозяйствах. Этиология. Чесоточные клещи (см. *Клещи*) относятся к членистоногим (Arthropoda), классу паукообразных (Arachnoidea), отряду Acarina. У животных встречаются три рода клещей: зудни (Acarus), накожники (Psoroptes) и кожееды (Chorioptes). Все чесоточные клещи представляют собой чрезвычайно мелкие, еле видимые

---

[371] Туберкулез // http://vetvo.ru/tuberkulez.html.

[372] См.: Ферроглюкин / Ветеринарная Энциклопедия // webvet.ru.

невооружённым глазом существа, у которых голова, грудь и брюшко слиты в одно целое (слитнотелые); органы питания хорошо развиты. Чесоточные клещи специфичны по отношению к своим хозяевам[373].

Чума свиней (Pestissuum). Возбудитель — фильтрующийся вирус. Высокая температура. Множественные кровоизлияния на видимых слизистых оболочках и на коже, сильная одышка, угнетение, резкий упадок сердечной деятельности. Заболевание протекает 4—7 дней и обычно заканчивается смертью. При возникновении чумы накладывается карантин. Свиней забивают[374].

Эмкар — эмфизематозный карбункул — остропротекающая, неконтагиозная бактериальная болезнь, характеризующаяся лихорадкой и появлением в мышечной ткани различных частей тела характерных крепитирующих отеков, быстрой гибелью животного. Восприимчив к болезни крупный рогатый скот в возрасте до 3—4 лет, реже овцы и козы. Заражение происходит через желудочно-кишечный тракт, реже через травмированную кожу. Возбудитель — анаэроб, спорообразующий, сохраняющийся в почве и навозе годами. При появлении заболевания неблагополучную ферму карантинируют[375].

Ящур (*aphtae epizooticae*) — остропротекающая вирусная высоко-контагиозная болезнь домашних и диких парнокопытных животных, характеризующаяся лихорадкой, афтозным поражением слизистой оболочки ротовой полости, кожи, вымени и межкопытной щели конечностей; у молодняка животных — поражением миокарда и скелетных мышц. Иногда ящуром болеют люди, особенно дети. Возбудитель болезни — РНК-содержащий вирус, который относится к семейству Picornaviridae. Установлено 7 серологических типов и более 80 вариантов вируса ящура. Типы и варианты вируса различаются иммунологически: каждый из них может вызывать заболевание животного, иммунного к другим

---

[373] Чесотка // http://agrolib.ru/rastenievodstvo/item/f00/s02/e0002273/index.shtml.
[374] См.: Справочник ветеринарного врача. М., 1950. С. 93—94.
[375] См.: Эмфизематозный карбункул (эмкар) // farmnambe1.ru (11.06.2011); Краткий справочник ветеринарного фельдшера. Л., 1964. С. 258—259.

типам и вариантам вируса. Вирус ящура устойчив во внешней среде: на шерстном покрове животных вирус сохраняется до 50 дней, на одежде — до 100 дней, в кормах и почве — до 150 дней. Наиболее восприимчивы к заболеванию ящуром крупный рогатый скот, затем свиньи, овцы, козы. Болеют ящуром все виды парнокопытных животных. Источник возбудителя — больные животные, которые выделяют вирус во внешнюю среду уже в инкубационный период, вирусоносителями переболевшие животные являются свыше 400 дней. Во внешнюю среду вирус выделяется со слюной, молоком, калом, мочой и др. Особенно богата вирусом слюна. Из факторов передачи наибольшее значение имеет перенос возбудителя с одеждой людей, средствами транспорта, кормами, строительными материалами и т.д. из очагов заболевания. Заражение животных происходит преимущественно через слизистые оболочки ротовой полости, поврежденную кожу вымени и конечностей и аэрогенно. Ящур, как правило, проявляется в виде эпизоотий, иногда — панзоотий. Летальность 0,2—0,5%[376].

[376] Ящур // p://webmvc.com/bolezn/livestock/infect/cattle/gangr.php.

Приложение 2

К ГЛАВЕ 1

Виды породного скота, имевшегося в Далматовском районе

ЛОШАДИ

Орловский рысак[377]

Основные характеристики породы

Масть: светло-серая, серая, серая в яблоках, красно-серая, темно-серая, вороная, гнедая. Реже — чалая и рыжая. Очень редко — буланая и соловая.

Рост в холке: 157—170 см.

Экстерьер: гармонично сложенная упряжная лошадь. Голова небольшого размера, сухая. Шея с лебединым изгибом, высоко поставлена. Спина — крепкая и мускулистая, прочные ноги.

---

[377] Орловский рысак // http://happy-horses.ru/orlovskij-rysak-loshad-orlovskoj-porody/.

Особенности: крупная фигура, сухое телосложение, пышные хвост и грива, гордая осанка, грациозные движения. Существует 3 типа экстерьера орловских лошадей: сухой (легкий), промежуточный и массивный (напоминающий тяжеловоза).

Русский рысак[378]

Основные характеристики породы

Масть: гнедая (в особенности, темно-гнедая), рыжая, вороная, бурая, реже — серая.

Рост в холке: 154—165 см.

Экстерьер: сухая лошадь, голова с широким лбом и выступающими ганашами, шея средней длины, удлиненная спина, живот глубокий, крепкие конечности (пропорционально несколько короче спины), копыта с твердым рогом, закругленной формы.

Особенности: сухая крепкая конституция, гармоничное сложение, прочный сухожильно-связочный аппарат.

---

[378] Русский рысак // http://happy-horses.ru/russkaya-rysistaya-poroda-loshadej-russkij-rysak/.

Арденская порода лошадей[379]

Арденская порода лошадей — мелкая рабочая порода лошадей, ранее распространенная в Бельгии и Франции в районах Арденских гор. Это вторая порода тяжеловозов, выведенная в Бельгии и в северо-восточной части Франции, в гористой местности Арденны. В СССР был создан свой тип ардена, который Д.М. Лебедев называл русским арденом. Ардены на вид небольшие, но хорошо сложенные, могучие лошади. Голова у них небольшая, часто вогнутая в переносице, широколобая; шея средней длины; холка невысокая; спина незначительно мягкая, но широкая; поясница широкая, короткая и мускулистая; круп широкий, раздвоенный и часто свислый. Постановка ног правильная; копыта небольшие, прочные. Масть у арденов обычно рыжая, гнедая и чалая. Оброслость гривы и хвоста средняя. К положительным качествам этой породы следует отнести меньшую их требовательность к корму и условиям содержания. При сравнительно небольшом росте ардены обладают очень высокими рабочими качествами. Прежде всего, они подвижны и в этом отношении стоят на первом месте среди тяжеловозов. Известны случаи, когда арденские

---

[379] Арденская порода лошадей // http://www.activestudy.info/ardenskaya-porodaloshadej/.

лошади в упряжке в одиночке с грузом проходили по 50 км в течение 4 часов без отдыха. В обычной сельскохозяйственной работе они обнаруживают большую силу, выносливость и большую добропрaвность. Они вывозят иногда в день до 1,5 тонны груза по грязной дороге на 20—25 километров.

Брабансоны[380]

Брабансон — тяжеловоз, выведенный в Бельгии. Рост брабансонских жеребцов 160—167 см, обхват груди 200—220 см, обхват пясти 25—26 см. Весят они 750—1 000 кг. Масть лошадей рыжая, гнедая и чалая, реже серая и вороная. К недостаткам породы следует отнести некоторую сырость конституции, косолапость, свислость крупа, мягковатость спины. В работе брабансоны проявляют высокую работоспособность, спокойный темперамент и хорошо держат тело. Они нетребовательны к условиям содержания и кормам, но нуждаются в значительных его количествах. Высокие хозяйственно полезные качества, крепость конституции, хорошее здоровье, достаточная стойкость в передаче своих свойств по наследству, способность к акклиматизации в разнообразных условиях обеспечили этой породе широкую известность за пределами ее родины как породе, весьма ценной в ряде стран для улучшения массового коневодства и создания новых пород.

---

[380] Брабансоны // http://fazenda.sam-stroy.info/horsebreeding/1396002995.htm.

ПОРОДЫ КРУПНОГО РОГАТОГО СКОТА, РАЗВОДИМОГО В ДАЛМАТОВСКОМ РАЙОНЕ

Курганская[381]

Порода создана на территории Курганской области путем скрещивания улучшенного местного сибирского скота с молочно-мясными животными шортгорнской породы. Результатом этой работы явилось создание в 1949 г. большого массива помесей с более высокой скороспелостью, молочностью и мясной продуктивностью по сравнению с местным улучшенным скотом. Полученная группа скота отличалась по экстерьеру и продуктивности и от шортгорнской породы. Это послужило основанием для выделения большой группы этих помесей в самостоятельную курганскую породу. В 1949 г. открыта ГПК курганской породы. Основная масть животных курганской породы красная, красно-пестрая и чалая. Животные отличаются хорошим телосложением. Голова у них средней величины, шея хорошо омускулена. Подгрудок развит и заметно выделяется. Грудь глубокая и широкая. Спина и поясница ровные и широкие. Зад широкий, хорошо омускуленный. Промеры полновозрастных коров и быков-производителей, записанных в ГПК, свидетельствуют о том, что курганский скот имеет хороший экстерьер и пропорциональное соотношение между отдельными статями туловища. Основные промеры коров (см): высота в холке 130,1; глубина груди 70,3; ширина

---

[381] Курганская порода коров // http://www.cnshb.ru/AKDiL/0044/base/k0030032.shtm.

груди за лопатками 44,1; косая длина туловища (палкой) 155,3; обхват груди за лопатками 189,7; обхват пясти 19,2. Средняя живая масса полновозрастных коров 520—550 кг, быков-производителей 800—900 кг, наиболее крупные имеют массу 1 100 кг. Курганский скот имеет хорошие мясные качества. При нагуле и откорме бычков-кастратов суточный прирост равен 800—900 г. Убойный выход откормленных животных достигает 62—65%. Молочная продуктивность коров, записанных в племенные книги, составляет 3 200—3 700 кг.

Тагильская порода коров[382]



Тагильская порода коров была выведена на Среднем Урале в районе Нижнего Тагила Екатеринбургской губернии. Скрещивание коров тагильской породы с голландским скотом оказало положительное действие на телосложение и молочную продуктивность животных, но при этом снизилась жирность молока. Улучшение условий содержания и кормления крупного рогатого скота, а также непрекращающийся систематический отбор по количеству и жирности молока способствовали формированию коров с хорошей молочной продуктивностью и хорошей приспособленностью к местным условиям. В период с 1936 по 1938 гг. в некоторых племхозяйствах проводились опыты по скрещиванию тагильского скота с остфризским. Крупный рогатый скот тагильской породы обладает крепким костяком и хорошо приспособлен к содержанию на пастбище. Коровы дают высокие удои молока в течение продолжительного срока использования. Масть тагильской

[382] Тагильская порода коров // http://dacha-givotnie.narod.ru/tagilskaya.korova.html.

породы очень разнообразна. Преобладающими являются черная и черно-пестрая. После нее следуют красная и красно-пестрая.

Животные этой породы имеют средний рост (высота в холке у коров составляет 125—128 см). Туловище несколько удлиненное, увенчано сухой головой средних размеров. Шея — длинная и прямая, с мелкими складками кожи. Грудь сравнительно глубокая, но неширокая. Задняя часть туловища неширокая и удлиненная.

У коров вымя хорошо развито, кожа плотная, эластичная, соски правильно поставленные. Иногда у животных можно встретить свислость крестца, узкий таз, неправильную постановку конечностей и слабое развитие мускулатуры. Живая масса взрослых коров колеблется от 460 до 500 кг, быков от 750 до 900 кг. Рекордные показатели живой массы коров достигают 760 кг, быков — более 1 100 кг.

Телята при рождении весят 28—32 кг. К возрасту шести месяцев молодняк достигает живой массы в 160—190 кг.

Мясные качества скота тагильской породы удовлетворительные. При выращивании быков на мясо суточные приросты составляют 770—850 г. К 15—16-месячному возрасту живая масса бычков составляет 400—480 кг. Убойный выход мяса зависит от упитанности животного и составляет 52—55%.

Молочная продуктивность тагильских коров невысокая — 3500 кг молока в год. Но среди отечественных пород она одна из лучших по жирности молока. Жирность составляет 4,1—4,25%, а у отдельных коров достигает 5,0—5,4%. Содержание белка в молоке — 3,3—3,6%.

Ярославская порода коров[383]

Ярославская порода коров была выведена на территории Ярославской губернии в XIX в. путем улучшения местного скота, который был известен в тот период времени под названием северного великорусского.

Масть животных ярославской породы преимущественно черная, с белой окраской головы, брюха и нижней части конечностей, белым концом хвоста и с черной окраской вокруг глаз. Также встречаются коровы красно-пестрой и черно-пестрой масти. Носовое зеркало темное.

Рост у животных — средний (высота у коров в холке составляет 125—127 см), формы сложения — угловатые. Средняя часть туловища — развитая. На тонкой шее средней длины (с мелкими складками кожи) располагается сухая и легкая голова с удлиненной лицевой частью. Грудь узкая и глубокая со слабо развитым подгрудком. Холка высокая, иногда узкая.

Задняя часть туловища широкая, но встречаются коровы с крышеобразным и свислым крестцом. Костяк — тонкий со слабо развитой мускулатурой, ноги — короткие. Вымя округлой формы, с тонкой и нежной кожей, средних размеров. В основном передние соски широко расставлены, а задние сближены. Они средней длины и цилиндрической формы. Молочные вены развиты удовлетворительно. Недостатками экстерьера являются: слаборазвитые мышцы на спине, пояснице и крестце, перехват за лопатками и узкая грудь.

---

[383] Ярославская порода коров // http://dacha-givotnie.narod.ru/tagilskaya.korova.html.

Живая масса коров составляет 460—500 кг, быков — 700—800 кг. В племенных хозяйствах масса коров колеблется в пределах 500—560 кг. Телята рождаются с живым весом 28—32 кг. В возрасте шести месяцев телочки весят 160—170 кг, а к 8-месячному возрасту живая масса достигает уже 350—380 кг. Среднесуточный прирост составляет 700—750 г. Удои коров ярославской породы колеблются в пределах 3 200—3 500 кг. Содержание жира в молоке — 4,00—4,10%. В некоторых хозяйствах средняя жирность молока составляет 4,4—4,5%. Содержание белка в молоке 3,4—3,7%.

ПОРОДЫ СВИНЕЙ, РАЗВОДИМЫХ В ДАЛМАТОВСКОМ РАЙОНЕ

Крупная белая порода свиней[384]

Крупная белая порода свиней была выведена в середине XIX столетия в Англии путем скрещивания местных маршевых свиней с романскими (неаполитанскими и португальскими) и азиатскими (сиамскими). Первоначально по месту выведения эту породу называли йоркширской и лишь значительно позже — английской крупной белой. Животные этой породы имели крупный рост и обладали довольно хорошими мясными формами. В последующем, в зависимости от изменения экономических условий, направление продуктивности породы неоднократно изменялось.

---

[384] Крупная белая порода свиней // http://www.nzcom.ru/catalog/.

В Россию первые животные **крупной белой породы** были завезены в 80-х годах позапрошлого столетия. Поступали они преимущественно в помещичьи имения и на массовое свиноводство заметного влияния не оказывали. Среди современного поголовья **крупной белой породы** можно выделить три основных продуктивных типа — мясной, мясо-сальный и сальный. Основным типом является мясо-сальный или универсальный.

По развитию это довольно крупные животные. Живой вес взрослых (36 месяцев и старше) хряков — 320—350 кг, маток — 220—250 кг. Многоплодие маток в хороших условиях кормления и содержания в среднем составляет 11—12 поросят при среднем живом весе их 1,2—1,3 кг, молочность (все гнезда в месячном возрасте) равна 65—80 кг. При откорме до 100 кг живого веса подсвинки конечного веса достигают в возрасте 180—190 дней при среднесуточных привесах 650—700 г и расходе корма на 1 кг привеса 3,9—4,0 кормовых единиц.

Брейтовская порода[385]

Брейтовская порода свиней выведена путем сложного воспроизводительного скрещивания в колхозах Ярославской области под руководством директора Брейтовского государственного племенного рассадника В.М. Федоринова и зоотехника-селекционера этого рассадника Г.Ф. Махониной. Еще до Октябрьской революции местные помещики завозили в свои хозяйства из Англии и Дании свиней крупной белой, средней белой и датской пород,

---

[385] Брейтовская порода свиней // http://www.cnshb.ru/AKDiL/0044/base/k0050002.shtm.

группы улучшенных длинноухих свиней из Латвии и Литвы, а также полесских свиней из Белоруссии. При скрещивании завозных пород между собой и с аборигенными животными был получен достаточно большой массив помесных улучшенных свиней. Порода выводилась при максимальном использовании в рационах местных кормов: картофеля, корнеплодов, клеверной зеленой массы, клеверной выжины, льняной мякины, а также отходов маслоделательных, сыроваренных заводов, при сравнительно невысоком содержании в рационах кормового зерна. Брейтовская порода утверждена в 1948 г. Первоначально эта порода была преимущественно густого сальцого типа. В связи с увеличением потребности населения в нежирной свинине животные брейтовской породы в последнее время селекционируются на повышение мясных качеств. В настоящее время направление продуктивности брейтовских свиней — универсальное. Конституция свиней брейтовской породы крепкая. Голова средней величины, широкая, с выраженным изгибом профиля. Уши большие, свисающие. Грудь широкая и глубокая. Спина и поясница широкие. Кожа плотная, иногда со складками. Щетина густая. Масть белая, иногда встречаются животные с пигментированной кожей. Животные брейтовской породы в племенных хозяйствах характеризуются следующими показателями: масса хряков в возрасте 36 месяцев — 297 кг, свиноматок — 236 кг; длина туловища хряков — 177 см, свиноматок — 161 см. Многоплодие свиноматок составляет 10,5 голов, молочность — 51 кг; масса гнезда в двухмесячном возрасте — 157 кг. На контрольном откорме свиньи брейтовской породы имеют возраст достижения массы 100 кг — 208 дней, затраты корма на 1 кг прироста — 3,98 кормовых единиц, толщину шпига — 31 мм, длину туши — 93 см, массу заднего окорока — 10,3 кг. Мясо свиней брейтовской породы обладает хорошей интенсивностью окраски, мраморностью и высоким белковокачественным показателем (отношение триптофана к оксипролину), который в среднем по всем породам составляет 8,04, у крупной белой породы — 8,06, а в мясе брейтовских свиней — 8,60.

Свиноматки дают в год по 2 опороса и сохраняют высокое многоплодие до 5—6-летнего возраста.

ПОРОДЫ ОВЕЦ, РАЗВОДИМЫХ В ДАЛМАТОВСКОМ РАЙОНЕ

Алтайская[386]

Алтайская порода овец выводилась в Алтайском крае в течение 12 лет с 1930 г. и окончательно сформировалась с 1949 г.. Авторы — Г.Р. Литовченко, Н.А. Васильева, С.С. Крымский. Место выведения — племзавод «Овцевод» в колхоз «Страна Советов». За основу брали местных сибирских мериносовых овец, которых скрещивали с баранами рамбулье, австралийский меринос и кавказскими тонкорунными. Главной целью получения новой породы авторы ставили овцу, хорошо приспособленную к условиям Сибири с суровыми морозами и летней жарой. Получившаяся алтайская порода устойчива к простудным заболеваниям, адаптирована к холодам. Зимой в основном стада пасутся около кошары. Алтайская порода овец — крупная, правильного телосложения, крепкой конституции. Развитая мускулатура. Шея — с 1—3 развитыми складками. Широкая и глубокая грудь. Ровная спина и поясница. Крестец также широкий, слегка свислый. Плотное закрытое руно высокого качества. Шерсть тонкая, уравненная. Матки комолые, бараны с развитыми сильными рогами. Жиропот белый и светло-желтый. Оброслость конечностей, брюха и головы хорошая, интенсивная. Средняя длина шерсти 8—9 см.

---

[386] Алтайская порода овец // http://www.agroxxi.ru/wiki-animal/ovcy/tonkorunnye-porody-ovec/sherstno-mjasnye-ovcy/altaiskaja-poroda-ovec.html.

Цвет шерсти белый, структура мелко извивистая. Живая масса маток 55—65 кг, баранов — 90—100 кг, отдельные особи достигают веса в 130 кг. С баранов настриг шерсти составляет 9—11 кг, с маток — 6—6,4 кг, отдельные стада дают настриг соответственно 30 и 12 кг. Шерсть 64 класса, используется при изготовлении наиболее ценных плательных тканей. Выход шерсти составляет около 55%. Скороспелость и мясная продуктивность хорошие, к 7 месяцам вес молодняка — 15—16 кг. Убойный выход — 45—49%. Плодовитость овцематок — 130—170 ягнят.

Кавказская[387]

Кавказская порода овец (также называют кавказскими рамбулье) была создана в 1936 г. в СССР в племсовхозах «Большевик» и «Ипатовский» Ипатовского района Ставропольского края. При создании породы (работы велись с 1924 г.) скрещивались новокавказские мериносы с американскими рамбулье и асканийскими овцами. Авторами породы считают Я.В. Сладкевича и зоотехника К.Д. Филянского. Новая порода сочетает в себе большую длину и уравненность шерсти новокавказских мериносов и хорошее телосложение и крупный рост американских рамбулье. Овцы кавказской породы — крупные, высокого роста, правильного телосложения, с крепкой конституцией. Голова прямоносая, сухая, короткая шея с 1—3 кожными складками. Ровная спина, глубокое

[387] Кавказская порода овец // http://www.agroxxi.ru/wiki-animal/ovcy/tonkorunnye-porody-ovec/sherstno-mjasnye-ovcy/kavkazskaja-poroda-ovec.html.

длинное туловище с мелкими складками. Крепкие сухие конечности, плотная кожа. Развитая мускулатура. Матки комолые, бараны с развитыми рогами. Хорошая оброслость головы, конечностей и брюха. Плотно замкнутое руно. Длина шерсти составляет у маток 7—8 см, у баранов — 8—10 см. Живая масса маток — 54—65 кг, баранов — 115—130 кг. Жиропот светло-желтый. Кавказская порода овец отличается высокой выносливостью и приспособленностью к степному засушливому климату. С маток настригают 2,8—3,5 кг, с баранов — 7,5—9 кг, выход мытой шерсти составляет 50—58%. Тонина — 64 класса. Коэффициент мясности — 3,75—3,85. Овцематки кавказской породы обладают высокой молочностью (0,95—2 л молока в сутки, жирностью 4,2—8,1%). Высокоплодовиты — в среднем от маток получают 130—140 ягнят, в племенных стадах — до 150 и более.

Романовская[388]

Романовская порода — жемчужина российского овцеводства, самая распространенная порода овец на территории России. Родиной романовской овцы считается город Татуев. До 1880 г. этой породе практически не уделялось внимания. Возможно, именно этот факт естественного саморазвития романовской породы стал определяющим фактором в ее выносливости, жизнестойкости и

[388] Романовская порода овец // http://xn--e1aelkciia2b7d.xn--p1ai/stati/zhivotnovodstvo/ovci-romanovskoy-porodi.html.

приспособляемости практически к любым условиям существования. Эта овца, про которую говорят, что она выиграла Великую Отечественную войну. Благодаря ей на фронт поставлялись и мясо, и одежда (из овчины делали тулупы для солдат). Даже самому Сталину была в свое время сшита дубленка из кожи романовской овцы. Причем весила такая дубленка, по рассказам, всего 400—500 гр. Пиком расцвета романовской породы историки считают 1970-е гг. Тогда Франция закупила у России большое поголовье этих овец по большой цене. Столь выгодная цена продажи мотивировала тогдашний Совет Министров еще трижды принимал специальное постановление о развитии романовского овцеводства.

Романовская порода овец имеет широкую грудь, узкую морду, заостренную лицевую часть головы, подвижные тонкие губы, острые, косо поставленные зубы, короткий хвост, крепкий костяк. Средний вес барана — 80 кг, матки — 60 кг. Продолжительность жизни около 15 лет. Романовская порода овец относится к мясошубному (мясошерстному) направлению. Животные имеют грубую шерсть. Шерсть имеет очень оригинальное строение: соотношение количества ости и пуха — 1:4—1:12. Остевые и пуховые волосы образуют косички, которые на концах образуют кольцо. Цвет шерсти — серо-голубой. Романовские овцы не боятся холода, т.к. шерстный покров прекрасно защищает их от ветра и мороза, а в летний период — от перегрева организма. Данные овцы могут переносить морозы до 30 градусов. Кожа овец отличается особой тонкостью и прочностью. Изделия из кожи этих животных являются не только красивыми, легкими и износостойкими, но и отличаются особой теплозащитой. Романовская порода овец отличается непревзойденной плодовитостью. За один окот здоровая овца может принести до 9 ягнят. При правильном содержании и уходе овца может давать два окота в год. Помимо отличной плодовитости, романовская порода овец может похвастаться хорошей мясной продуктивностью. Овцы с легкостью набирают вес даже при умеренном откорме. Среднесуточный привес может составлять 150 г. Мясо этих животных является очень ценным, т.к. не имеет специфического запаха, является очень вкусным и нежирным.

Фотоматериалы

9

Пролетарии всех стран, соединяйтесь!

КОММУНИСТИЧЕСКАЯ ПАРТИЯ СОВЕТСКОГО СОЮЗА

ДАЛМАТОВСКИЙ РАЙОННЫЙ КОМИТЕТ

г. Далматово, Курганской области

№ 11 14. января 1970г.

КУРГАНСКИЙ ОБКОМ КПСС

ИНФОРМАЦИЯ
О ходе выполнения постановления бюро обкома КПСС от 14 июня 1969 года"О неудовлетворительном выполнении социалистических обязательств по увеличению производства и продажи продуктов животноводства в первом полугодии".

Далматовским райкомом партии по выполнению постановления бюро обкома КПСС от 14 июня 1969 года проделана следующая работ:

Постановление было обсуждено 16 июля на бюро районного комитета партии.

За безответственное отношение к выполнению социалистических обязательств по продаже продуктов животноводства был освобожден от работы и строго наказан по партийной линии председатель колхоза имени Куйбышева тов. ,освобожден от работы и исключен из партии секретарь партийной организации этого хозяйства тов. , строго наказаны председатели колхозов им. Жданова и "Искра" тт

Постановления бюро обкома КПСС и бюро райкома КПСС по данному вопросу были обсуждены на партийных собраниях колхозов и совхозов.

Райком КПСС и первичные партийные организации хозяйств усилили контроль и организаторскую работу по выполнению принятых обязательств.

В результате принятых мер район выполнил план продажи государству по всем видам продуктов животноводства: мясо- 100,7%, молоко-104,4% яйцо-100,1%,шерсть -100,4%.

Однако 10 хозяйств района не выполнили свои государственные планы продажи по отдельным видам продуктов животноводства.

19 января 1970 года бюро райкома КПСС на своем заседании намерено рассмотреть итоги работы по выполнению социалистических обязательств за 1969 год и строго наказать руководителей не обеспечивших выполнение государственных планов по продаже продуктов животноводства.

Секретарь Далматовского райкома КПСС: (А.Свириденко)

Архивный документ

В.А. Воробьев

Здание ветлечебницы, 1908 г.

Сотрудники Далматовской ветлечебницы и лаборатории, 1957 г.

Д.И. Ахмеджанова
Директор ветлаборатории
1967—1985 гг.

Н.А. Кулаков
Главный ветврач района
1978—1986 гг.

Коллектив ветстанции

Р.Ф. Нужина
Заведующая ЛВСЭ.
Работала
с 1960 по 1997 гг.

Г.И. Захарова
Зав. Широковской ветлечебницы,
гл. ветврач колхоза им. Свердлова
1959—2001 гг.

Т.И. Ножкова
Заведующая ветаптекой
Шадринского зооветснаба
1975—1993 гг.

В.Г. Фроленкова
Заведующая ветаптекой
в совхозе «Уралец»

А.В. Брюханова
Ветврач ветстанции.
Работала
с 1950 по 1994 гг.

Т.С. Рябкова
Ветсанитар, ветфельдшер
Широковского ветучастка

В.С. Мясникова
передовая доярка Далматовского района
(середина 1970-х гг.)

А.П. Гилев
Ветфельдшер Широковского ветучастка,
а с 1987 г. колхоза им. Свердлова

Ветеринарные работники Далматовского района
(начало 2000-х гг.)

Пост. комиссии по пр. ... и охране природы

РСФСР

Исполнительный комитет Далматовского районного Совета депутатов трудящихся Курганской области
г.Далматово

РЕШЕНИЕ

от 18 июня 1974 года № 194

Об эпизоотической обстановке по бруцеллезу крупного рогатого скота в хозяйствах р-на

Заслушав сообщение главн.врача районного управления сельского хозяйства тов. Гоот В.А. и объяснения и.о.председателя колхоза "Память Ленина" т.Косунова Л.С., гл.ветврача и гл.зоотехника этого колхоза тт.Николаева В.Б.и Маилова А.С. исполком районного Совета депутатов трудящихся отмечает,что в настоящее время четыре хозяйства района - Колхозы "Память Ленина","Дружба",имени Калинина, имени Кубышева неблагополучны по бруцеллезу. Эпизоотическая обстановка по бруцеллезу продолжает осложняться.Произошло заболевание бруцеллезом крупного рогатого скота еще в двух двух хозяйствах: колхозе "Красная Октябрь" и "Заря".

В течение 1973 года на молочно-товарной ферме колхоза "Красная Октябрь" было выделено 14 голов реагирующих на бруцеллез животных.Все они сданы государству на убой. В лаборатории в 1973 году из этого хозяйства поступили на исследование только сыворотки от аборцированных коров.Результат исследования отрицательный. В 1974 году выделено 23 головы положительно реагирующих животных на бруцеллез.Все они сданы на убой. Зарегистрированных абортов нет,и в тоже время налицо 25 случаев мертворождённых телят,а в лаборатории для подтверждения диагноза недоставлено ни одного плода.

В колхозе "Заря" в 1974 году выделено 19 голов положительно реагирующих на бруцеллез животных.Кроме того,зарегистрировано 3 случая аборта.

Мероприятия по оздоровлению хозяйства от бруцеллеза проводятся не полностью и не в полном объеме,нет еще систематического исследования дойных групп согласно графика.

Оздоровление МТФ № 1 в селе Белоярка колхоза имени Кубышева методом выделения больных животных с проведением комплекса ветеринарно- санитарных,внутрихозяйственных и специальных мероприятий достигнуто по причине несвоевременности и не полного выполнения мероприятий по оздоровлению фермы. Сейчас оздоровление в этом хозяйстве будет проводиться путем полной замены неблагополучного поголовья коров телками и нетелями,имеющимися на других фермах,с полной очистной помещений и территории МТФ от навоза и после тщательной неоднократной дезинфекции.

В колхозе "Дружба" заболевание не прекращается,в течение 1974 года серологическими исследованиями выделено 140 больных животных,произошло более 30 абортов бруцеллезной этиологии. Проведение оздоровительных мероприятий в этом колхозе в дальнейшем требует усовершенствования.

Архивный документ. Стр. 1.

28

- 2 -

В колхозе имени Калинина за 1974 год выделено 90 больных животных и более 20 случаев аборта. Выделение больных животных не прекращается и в настоящее время. Мероприятия по оздоровлению хозяйств ведутся односторонне, комплексного подхода к их выполнению в хозяйстве не наблюдается, ферма не огорожена, санпропускники и боксы не строят, специалистов недостаточно, место для их хранения не определено. Все это привело даже к заболеванию скота в личных хозяйствах граждан колхоза.

По поводу неудовлетворительного выполнения мероприятий по профилактике бруцеллеза руководство колхоза заслушано на совете специалистов у начальника управления сельского хозяйства в начале июня 1974 года.

Затягивается на неопределенно долгое время оздоровление крупного рогатого скота в колхозе "Память Ленина", где ограничения по бруцеллезу были наложены еще в декабре месяце 1970 года. О неудовлетворительном выполнении мероприятий колхоз был неоднократно заслушан в различных районных инстанциях, в частности на исполкоме райсовета депутатов трудящихся 14 июля 1972 года за № 164, заседании административной комиссии райсовета, заявлениях предприятия - частности акт обследования хозяйства от 6 апреля 1973 года, от 28 февраля 1973 года. Тот вопрос не однажды ставился и на заседании правления колхоза, однако оздоровление затягивается.

По состоянию на 18 июня 1974 года в хозяйстве отмечены следующие недоработки по профилактике бруцеллеза:

Согласно плана оздоровления хозяйства от бруцеллеза в летний период все дойное стадо фермы № 1 в с. Иски должно быть отправлено на летние выпаса в урочище "Гали", однако туда отправлено лишь 429 голов, а 190 коров выпасаются около населенного пункта с. Иски, где имеется полный контакт со скотом индивидуального пользования, а также с молодняком в возрасте до 1 года, который пасется около фермы 473 головы, что является нарушением по борьбе с бруцеллезом и нарушением разработанных мероприятий.

В двух гуртах индивидуального пользования коров находятся два быка производителя, а пасут скот на одном выгоне со скотом колхоза и быки могут свободно переходить из гурта в гурт.

На ИТФ № 1 села Макарьевки размещение скота сделано согласно плана. Коровы и реализационные нетели в количестве 275 голов находятся на обособленной пастбище урочища "Огаровка", телки случного возраста 254 головы выпасаются на пастбище по "Речке", телки возраста старше года 178 голов на урочище "Согра".

На обоих фермах нет помещений для изоляции и переправки больных животных, а также нет отдельных помещений для вскрытия павших животных. Места захоронения трупов не оборудованы, нет площадки для забоя скота.

Фермы не огорожены и нет санпропускников при входе на территорию фермы.

Ферма № 1 заваровкена, помещения на летний период для естественной санации не освобождены полностью от животных. Специалисты работники ферм обеспечены не полностью.

Архивный документ. Стр. 2

Допускаются нарушения периодичности исследования телок перед случкой. Так, в апреле т.г. была выделена положительно реагирующая на бруцеллез одна телка, однако до сего времени, повторных исследований по этой группе нет.

Имеются случаи выделения больных животных в хозяйствах личного пользования. Однако двукратного отрицательного результата исследований нет.

Оздоровление неблагополучных ферм района от бруцеллеза ведется по разработанному плану, включающему в себя комплекс мероприятий, предусматривающих улучшение ветеринарно- санитарного состояния молочных ферм хозяйств. Эти мероприятия одним из своих пунктов предусматривают содержание животноводческих помещений и территории вокруг фермы в надлежащем санитарном состоянии. Навоз складировать для биотермического обеззараживания на расстоянии 100 метров от помещения и после сопревания вывозить его в территории фермы. В силу определенных хозяйственных трудностей почти во всех хозяйствах эта важная работа ведется с опозданием. На фермах колхоза имени Калинина навоз не вывозился уже несколько лет. Такое положение на фермах и некоторых других хозяйств района.

Исполком районного Совета депутатов трудящихся -

Р Е Ш А Е Т :

1. Создать комиссию по контролю за ходом выполнения противобруцеллезных мероприятий в составе :

Рязанов В.Н. - зам.председателя райисполкома, начальник районного управления сельского хозяйства, председатель комиссии.

Члены комиссии :

Роот Л.Л. - ветврач эпизоотолог района.
Ахмедьянова Л.Н.- директор ветлаборатории.
Роот В.А. - главный ветврач района.
Сунцов А.А. - гл.санврач станции.
Трубин А.С. - начальник РО ВД
Андреев Н.А. - директор маслозавода.

Возложить на комиссию контроль за выполнением мероприятий по оздоровлению фермы района от бруцеллеза, прием работ по приведению фермы в соответствии с ветеринарно- санитарными требованиями и один раз в месяц заслушивать отчеты руководителей и специалистов хозяйств о ходе выполнения намеченных мероприятий.

2. Обязать управляющего райобъединения "Сельхозтехника" т.Архипкина А.Г., начальника МТС-4 т.Сапина А.А., отвести колхозам "Дружба", имени Калинина, имени Куйбышева, "Память Ленина" помощь техническими средствами в очистке фермы колхозов от навоза и вывозе перегноя на поля.

Архивный документ. Стр. 3

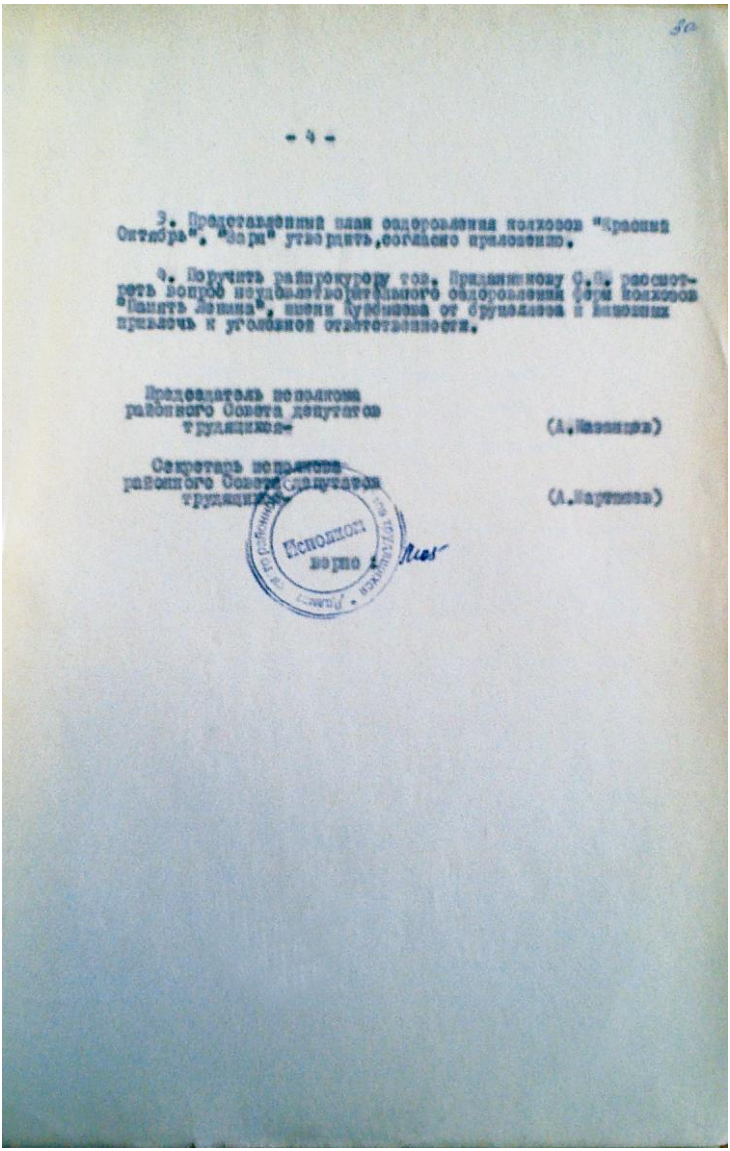

80

- 4 -

3. Представленный план оздоровления колхозов "Красный Октябрь", "Заря" утвердить, согласно приложению.

4. Поручить райпрокурору тов. Прядкинову С.П. рассмотреть вопрос о привлечении виновных оздоровлений фермы колхозов "Память Ленина", имени Куйбышева от бруцеллеза к виновным привлечь к уголовной ответственности.

Председатель исполкома
районного Совета депутатов
трудящихся (А.Мазнина)

Секретарь исполкома
районного Совета депутатов
трудящихся (А.Нарутина)

Исполком
верно

Архивный документ. Стр. 4

Приложение 3

К ГЛАВЕ 2

Село Широковское и колхоз им. Свердлова (фотоматериалы)

Типовое строение животноводческой фермы.
1970-е гг.



с. Широковское. Церковь Рождества Иоанна Предтечи
(современный вид)

Зауралье, Далматовский район, с. Широково

Первое здание правления колхоза им. Свердлова

Здание правления колхоза им. Свердлова,
построенное в 1980-х гг. (справа)

Приложение 4

К ГЛАВЕ 3

Фотоматериалы

г. Свердловск, Уралмаш в 1930-е гг.

В период учебы в Далматовской средней школе. 1953 г.
Г. Тебенева в центре

РСФСР
МИНИСТЕРСТВО ПРОСВЕЩЕНИЯ

АТТЕСТАТ ЗРЕЛОСТИ

Настоящий аттестат выдан Тебелёвой Галине Ивановне родившейся в г. Свердловске 29/IV 1926 го в том, что она, поступив в 1951 году в Далматовскую среднюю школу № г. Далматова Курганской области, окончила полный курс этой школы и обнаружила при отличном поведении следующ знания по предметам:

Русский язык	3 (удовлетворит)	Всеобщая история	3 (удовлетв
Литература	3 (удовлетворит)	Конституция СССР	4 (хорошо
Алгебра	4 (хорошо)	География	5 (отлич
Геометрия	3 (удовлетвор.)	Физика	3 (удовлет
Тригонометрия	3 (удовлетвор.)	Астрономия	5 (отлич
Естествознание	5 (отлично)	Химия	4 (хорошо
История СССР	3 (удовлетвор.)	Иностранный язык (нем)	4 (хоро

Настоящий аттестат дает его владельцу право поступления в высш учебные заведения Союза ССР.

ПРОЛЕТАРИИ ВСЕХ СТРАН, СОЕДИНЯЙТЕСЬ!

Директор школы

Заместитель директора по учебной части

Выдан „21" июня 1954 г.

г. Далматов Курганской обл.

м. п.

Учителя:

А № 119895

Аттестат зрелости

Г.И. Тебенева — студентка 1 курса, 1955 г. ССХИ

На практических занятиях в ССХИ. Г. Тебенева крайняя справа

Первомайская демонстрация 1957 г.
Студенты Свердловского сельскохозяйственного института.
Г.И. Тебенева третья справа (с воздушным шариком)

Профессорско-преподавательский состав
ветеринарного факультета ССХИ, 1959 г.

В годы учебы в ССХИ. Г. Тебенева с подругой З. Обертас

Встреча выпускников ветеринарного факультета. 1975 г.



Г.И. Захарова на 5 курсе ССХИ, 1959 г.

Приложение к диплому №

ВЫПИСКА ИЗ ЗАЧЕТНОЙ ВЕДОМОСТИ
(без диплома недействительна)

Тов. Тебенева Галина Григорьевна за время пребывания в Свердловском сельскохозяйственном институте на ветеринарном факультете с 1 сентября 1954 г. по 1 июля 1959 г. сдал следующие дисциплины:

Дисциплины	Экзамен	Зачет	Дисциплины	Экзамен	Зачет
1. Основы марксизма-ленинизма	отлично	зач.	21. Патфизиология	отлично	зач.
2. Политэкономия	отлично	зач.	22. Фармакология	отлично	зач.
3. Иностранный язык	хорошо	зач.	23. Патанатомия и вскрытие	отлично	зач.
4. Латинский язык	—	зач.	24. Клиническая диагностика с рентгенологией и пропедевтической клиникой	отлично	зач.
5. Физика	хорошо	зач.	25. Оперативная хирургия с топографической анатомией	отлично	зач.
6. Химия неорганическая и аналитическая	хорошо	зач.	26. Ветеринарное акушерство	отлично	зач.
7. Химия органическая	хорошо	зач.	27. Патология и терапия внутренних болезней с клиникой	отлично	зач.
8. Химия биологическая с основами физическ. и коллойдн. химии	отлично	зач.	28. Хирургия общая	отлично	зач.
9. Кормопроизводство	хорошо	зач.	29. Хирургия частная с офтальмологией, ортопедией и клиникой	отлично	зач.
10. Ботаника	отлично	—	30. Паразитология с клиникой	отлично	зач.
11. Зоология	хорошо	зач.	31. Ветсанэкспертиза с основами технологии продуктов животнов.	отлично	зач.
12. Дарвинизм	—	зач.	32. Эпизоотология с клиникой	отлично	зач.
13. Анатомия с/х. животных	хорошо	зач.	33. Экономика соц. сельского хозяйства	—	зач.
14. Гистология с эмбриологией	отлично	зач.	34. Организация соц. сельхозпредприятий	—	уд.
15. Физиология с/х. животных	хорошо	зач.	35. Организация ветеринарного дела	—	зач.
16. Разведение с/х. животных	отлично	—	36. Физвоспитание и спорт	—	зач.
17. Частная зоотехния	отлично	зач.	37. Диал. и истор. матер.	отлично	зач.
18. Кормление с/х. животных	отлично	зач.	38. Искусств. осемен.	—	зач.
19. Микробиология	хорошо	зач.			
20. Зоогигиена	отлично	зач.			

Тов Тебенева Г. И. выполнил программу производственной практики с оценкой хорошо и сдал государственные экзамены:

1. Основы марксизма-ленинизма
Политэкономия отлично

2. Патология и терапия внутренних незаразных болезней с основами патологической физиологии и фармакологии отлично

3. Эпизоотология и паразитология
отлично

4. Хирургия с основами акушерства
хорошо

Директор института (Тураев Н. С.)
Декан факультета (Андреева З. П.)
Секретарь (Лушева Н. А.)

г. Свердловск, 1959 г. Регистрационный №

Тип. Свердгрвесзад. Зак. № 2189 Тир. 500

Приложение к диплому Г.И. Тебеневой

Семья Ивана Романовича Захарова
(Жена — Антонина Ильинична,
старшая дочь — Нина и сын — Василий), 1941 г.

И.Р. Захаров
(перед призывом на Советско-Финскую войну, 1939 г.)

В.И. Захаров (муж Г.И. Захаровой)

Тебенева Анастасия Михайловна
(мать Г.И. Захаровой (слева), 1947 г.)

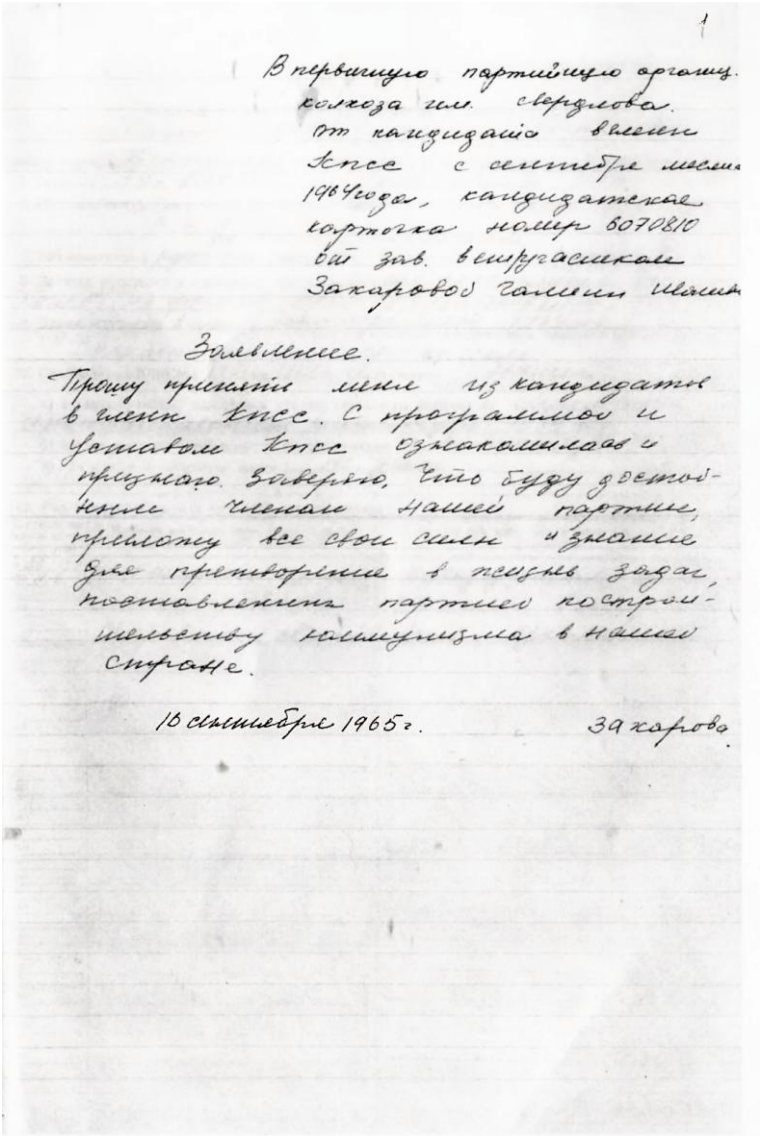

1

В первичную партийную организ.
колхоза им. Свердлова.
от кандидата в члены
КПСС с сентября месяца
1964 года, кандидатская
карточка номер 6070810
бр. зав. в ферме Захарова
Галина Шаши

Заявление.

Прошу принять меня из кандидатов
в члены КПСС. С программой и
Уставом КПСС ознакомлена и
признаю. Заверяю, что буду достой-
ным членом нашей партии,
приложу все свои силы и знания
для претворения в жизнь задач,
поставленных партией построе-
нию коммунизма в нашей
стране.

10 сентября 1965 г. Захарова

Заявление о приеме в члены КПСС Г.И. Захаровой

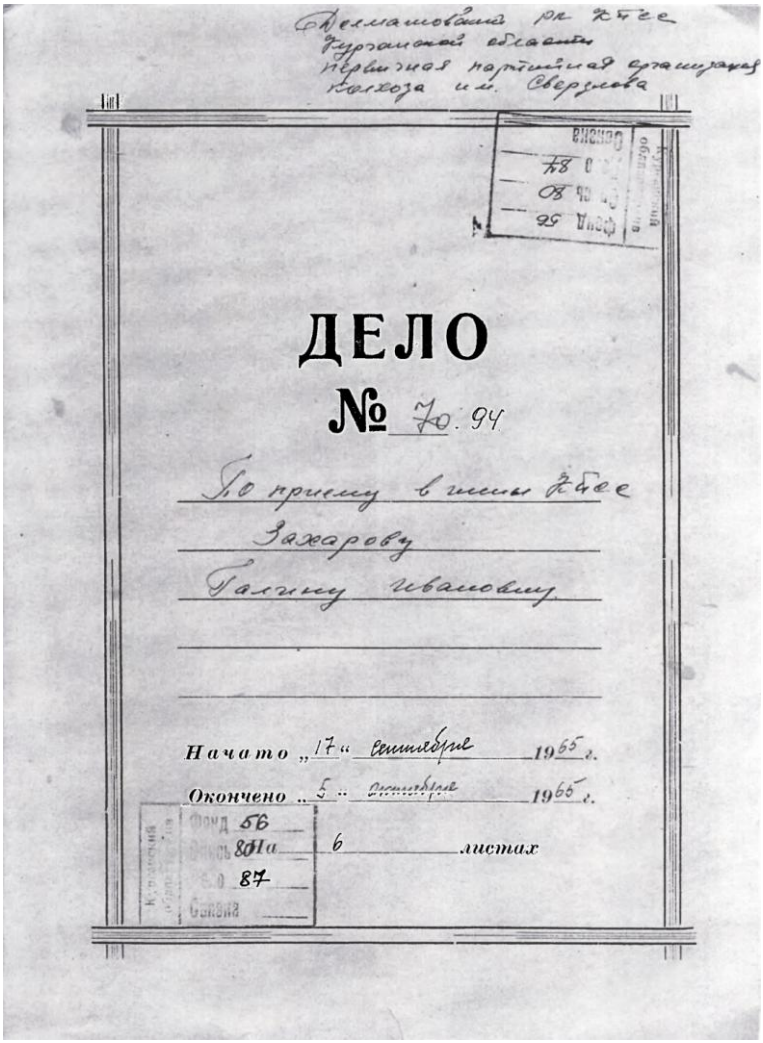

Мелмановский р-н Ж-ской
Курганской области
Первичная партийная организация
Колхоза им. Свердлова

ДЕЛО

№ 70.94

По приему в члены ВКПС
Захарову
Галину Ивановну

Начато „17" сентября 1965 г.

Окончено „5" октября 1965 г.

Фонд 56
Опись 801а
Ед. хр. 87

6 листах

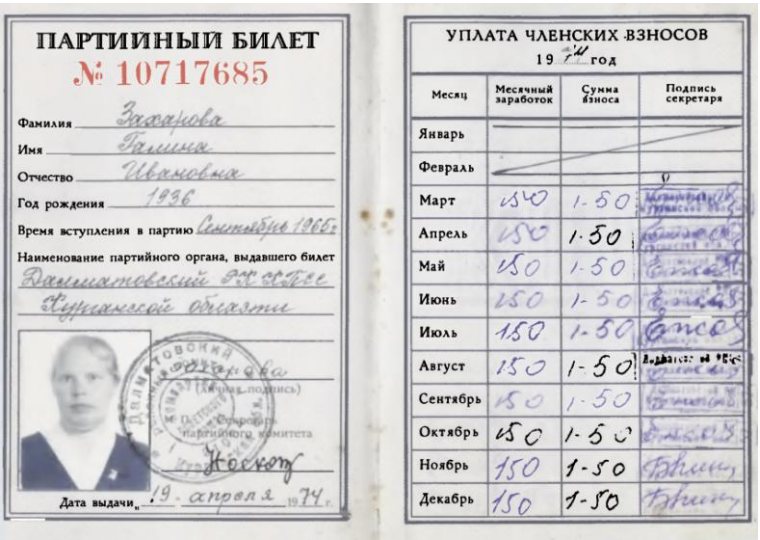

ПАРТИЙНЫЙ БИЛЕТ

№ 10717685

Фамилия Захарова

Имя Галина

Отчество Ивановна

Год рождения 1936

Время вступления в партию Сентябрь 1965г

Наименование партийного органа, выдавшего билет Дальматовский райком Курганской области

(личная подпись)

М.П. Секретарь парткома

Дата выдачи „19" апреля 1974 г.

УПЛАТА ЧЛЕНСКИХ ВЗНОСОВ

19 74 год

Месяц	Месячный заработок	Сумма взноса	Подпись секретаря
Январь			
Февраль			
Март	150	1-50	
Апрель	150	1-50	
Май	150	1-50	
Июнь	150	1-50	
Июль	150	1-50	
Август	150	1-50	
Сентябрь	150	1-50	
Октябрь	150	1-50	
Ноябрь	150	1-50	
Декабрь	150	1-50	

Партийный билет Г.И. Захаровой

Конкурс ветработников Далматовского района
(начало 2000-х гг.). Г.И. Захарова открывает конкурс



Портрет Г.И. Захаровой
(с Доски почета партийных пропагандистов
Курганского областного Дома политпросвещения. 1980-е гг.)

Газетные публикации
о ветеринарном враче Г.И. Захаровой

29 июля 1989 г. «ПУТЬ К К

ПЕРВЫЙ БЛИН—НЕ КОМОМ

Фоторепортаж

Как уже сообщалось, в районе состоялся первый конкурс профессионального мастерства среди ветеринарных работников колхозов и совхозов.

Прибыло на конкурс 24 человека. Люди разного возраста, опытные в своем деле и начинающие. Но все с охотой и максимальной добросовестностью работали на разных этапах конкурса.

Были досадные срывы: опытные врачи-практики, владеющие безукоризненно приемами работы с инструментами, безошибочно ставящие диагноз заболевания, затруднялись иногда правильно обосновать свои действия; молодые же ветработники, у которых свежи в памяти институтские знания, не всегда точно могли выполнить практические задания. Но на то и конкурс, чтобы победил сильнейший. Среди врачей это была Г. И. Захарова из колхоза имени Свердлова (на правом верхнем снимке).

Первый блин — не комом. Так можно сказать об этом конкурсе. Была торжественная линейка участников и подъем флага соревнования, напряженная работа на этапах конкурса (на нижних снимках). Был накал страстей, стремление показать себя с лучшей стороны. И это удалось многим.

Фото Н. Пономарева.

ЗИМОВКА СКОТА НЕ ЗА ГОРАМИ

НАЗВАНЫ ЛУЧШИМИ ПО ПРОФЕССИИ

В начале прошлого года ветслужбой района были разработаны условия такого соревнования. Оценка производилась по 100-балльной системе. Охватывались все основные вопросы ветеринарной работы. Узловыми из них были:

выполнение противоэпизоотических мероприятий;

отсутствие инфекционных заболеваний;

повышение сохранности общественного стада;

улучшение качества сдаваемой продукции — мяса, молока;

прирост приплода от маток;

хорошее санитарное состояние на фермах.

При подведении итогов соревнования учитывались результаты работы за каждое полугодие и в целом за год. В течение года за лучшие результаты вручались переходящие призы — вымпел и часы, после окончательного подсчета баллов были выявлены три лучших коллектива-победителя. За первое место лучшему коллективу ветеринарных работников хозяйства вручается почетный вымпел «За высокие показатели в социалистическом соревновании» и денежная премия 300 рублей. Остальным двум победителям сумма премий установлена соответственно в 200 и 100 рублей.

По итогам работы в 1989 году лучшие коллективы ветеринарных работников уже определены. Недавно в торжественной обстановке результаты соревнования были оглашены, победители награждены.

Первое место заслуженно было присуждено коллективу ветработников колхоза имени Свердлова. Это главный ветврач Г. И. Захарова, ветфельдшеры А. П. Гилев и Т. С. Рябкова. Крепкий, породистый и высокопродуктивный скот — по зяйстве, прибыль от животноводства хорошая. И немалая заслуга в этом энтузиастов своего дела, опытных, грамотных специалистов — ветработников.

Второе место у коллектива ветеринарных работников совхоза «Уралец»— главветврач А. И. Лубенских, и ветврачи Н. И. Протасова и А.Ф. Огнев, зав. ветаптекой В. Г. Фроленкова и ветсанитар В. С. Никулин. Здесь в последнее время значительно улучшилась эпизоотическая обстановка, меньше стал падеж скота, улучшились условия работы животноводов.

Третье место занял коллектив ветработников колхоза «Красный Октябрь»— главветврач Н. М. Эминой, ветфельдшеры В. А. Турыгина и Н. А. Андрахатова. Тут тоже сделано многое для создания на ферме хорошей санитарной обстановки, повышения про-

...ности общественного ...

Второй год действуют условия соревнования ветеринарных работников. Уже видно, что польза от этого очевидная. Можно отметить, что стал явно проявляться интерес к улучшению ветеринарной работы, повышается престиж специалистов. Да и сами они сейчас стремятся работать много лучше, повысилась их ответственность к делу, реже стали выявляться их организаторские способности. Улучшилась санитарная обстановка на ряде ферм, повысилась культура работе животноводов. Может, отчасти и оттого, что уровень пропаганды зооветеринарных знаний растет.

Пусть далеко не полностью достигнута поставленная цель. Но главное есть — ветеринарные специалисты района почувствовали, что их работа очень нужная, что от нее зависит многое в дальнейшем развитии животноводства.

Н. КУЛАКОВ,
главный ветврач
станции.

ПОЗДРАВЛЯЕТ КОЛЛЕКТИВ

Молодым специалистом в 1959 году после окончания ветеринарного факультета Свердловского института приехала Галина Ивановна Захарова в с. Широково. В течение [illegible]-х лет работала она на одном месте, посвятив себя ветеринарии, 28 из них — в государственной службе. В настоящее время она — главный ветеринарный врач колхоза имени Свердлова. И благодаря ее знаниям, ее трудолюбию, ответственности, все эти годы обеспечивалось стойкое благополучие по инфекционным заболеваниям в животноводстве хозяйства. Многие годы она была пропагандистом в колхозе, секретарем цеховой партийной организации.

Более 30 лет работы на одном месте... А ведь были заманчивые предложения. Но верность избранной профессии оказалась сильней. За эту верность и долголетний труд благодарим вас, Галина Ивановна, и высказываем вам свою признательность. Поздравляем вас с 55-летием! Желаем крепкого здоровья, огромного счастья, семейного благополучия, мира и добра на долгие годы.

Коллектив ветеринарной службы района и хозяйств, коллектив и правление колхоза имени Свердлова.

23 сентября 1989 г. «ПУТЬ К КОММУНИЗМУ» • 3 стр.

ЛЮДИ СЕЛА

Дело всей жизни

ЗА ТРИДЦАТЬ лет работы ветврачом (да и за время учебы в Свердловском сельхозинституте тоже) Галина Ивановна Захарова не испытывала разочарования в выбранной профессии, жалости к себе, что лучшие годы потрачены ошибочно.

Родилась, жила первые десять лет в го-

заведующей ветеринарным участком, затем, по его ликвидации, главным ветеринарным врачом колхоза имени Свердлова.

Неевлика (по крайней мере до последних лет) была зарплата у сельскохозяйственного специалиста. А спрос — большой. Кое-кто пра-

вя: отзывчивость, внимательность, терпение... Поэтому-то и заслужила с первых лет работы в хозяйстве уважение односельчан. Ведь приходилось лечить не только колхозный скот, но находящийся в личном пользовании.

— ЕСЛИ была бы возможность лечить все сразу, — говорила мне Галина Ивановна, — снова был бы выбор куда пойти, выбрала бы эту же профессию, хотя здесь зачастую очень тяжело. И физически, и морально. Ночь-полночь вызывают: то на ферму, то к домашним животным. И отказать нельзя: на тебя надеются, тебя ждут. Ведь ещё и чувство удовлетворения своей работой положительно влияет, когда видишь результаты своего труда. На днях лошадь обучалась концертатов осла, три дня ее выхаживала, поставила на ноги, очень осталась довольна своей работой...

— А материальная заинтересованность есть? — спрашиваю. — Ведь вы —

врач высокой квалификации.

— Когда работала на ветучастке, в государственной, так сказать, сети, кроме зарплаты иного не получала. Нагрузка была большая, работала, как и сейчас, на хозяйство, но поощрения за работу не видела, хотя благодарственных

состоянии. Регулярно проводны исследования общественного и личного скота, постоянно контролируем санитарное состояние помещений. Жестко соблюдаем меры профилактики: на фермах — дезбарьеры, обязателен карантин для закупленных на стороне животных. Большую помощь оказывает нам в проведении всех этих работ руководство колхоза во главе с председателем Василием Ивановичем Федоровым. Хорошая в хозяйстве кормовая база. В общем, можно работать спокойно и творчески. Не могу не назвать своих помощников: ветфельдшера Александра Петровича Гилева, ветеранов труда в ветеринарии Тамару Семеновну Рябкову. Они — главная моя опора...

— ВОТ Вы горячо защищаете важность своей профессии и, видно, что цените ее. А ведь многие сейчас говорят, что специалисты в хозяйстве — дармоеды. Раздаляете ли эту точку зре-

ния?

— Нет! И не только в силу принадлежности к этому отряду. Просто не надо забывать, что количество, качество продукции в первую очередь зависит от профессионального подхода к делу, в данном случае к выращиванию здорового, продуктивного

ление, сделать что-то порученное ему лучше, возрастает.

А мастерства Галине Ивановне не занимать. Недаром на первом конкурсе профессионального мастерства ветеринарных работников, который проходил недавно в районе, она заняла первое место. По неловкой случайности потеряв лишь один-единственный балл из возможных призовых. Мне довелось присутствовать при этом. Рассказав все теоретически и сделав на практике новокаиновую блокаду коровы, Галина Ивановна случайно при рассказе о способах проведения мышцин показала на грыжеполосный корочий бок... Тут же поправилась, но строгие судьи уже зафиксировали промашку.

— Как вы строите свой рабочий день? — спросил я Галину Ивановну. — Какие взаимоотношения с подчиненными.

— Рабочий день трудно планировать, заботы и хлопот хватает вечером, ранним утром и даже

большей ответственности во всех делах. И люди ей доверяли. С 1975 года она — секретарь цеховой партийной организации. Двадцать лет вела школу основ марксизма-ленинизма. Не один созыв была депутатом сельского Совета. Как удавалось ей совмещать направленную производственную деятельность с общественной работой?

— Как удавалось? Ну, по-первых, с общественной работе нужно, как говорят, вкус иметь. Не у каждого это получается. У меня, думаю, получалось, вот люди и доверяют много лет. Сейчас, например, возглавляю еще и сельхозкомиссию в колхозе. А, вообще, без общественной основную работу нелегко хорошо выполнять. Ведь дело наше во многом зависит от желания, добросовестности людей. А если ты к ним с добром, то и они тебе во всем помогут.

— Как вы, коммунист, относитесь к тому, что доверие к партии стало падать?

— Я бы так категорично вдоверие стало падать не сказала. Но мнение раздвоено. Многим я давала рекомендации для вступления в члены партии, почти за всех и сегодня поручусь. Но вся беда, наверное, в том, что мы все или многое пре-краткие в коммунистическую, не доходим до конца намеченное. Вот я вера в нас, коммунистов, немного пошатнулась. Но, думаю, будут большие перемены, справимся с бюрократизмом, формализмом, ста-

многда, ночью. Но обязательно утром мы собираемся вместе с другими ветработниками колхоза, обговариваем, что надо сделать в первую очередь. Такие своеобразные планерки слушат и для обмена опытом. Ведь каждый из нас внимательно следит за

прелестями городского
житья: полностью ре-
шенными вопросами ком-
мунальной службы, боль-
шим набором развле-
чений. Может, отчасти,
разделяла думы своей
матери, которая родом
из села, и также не смогла
найти себя в городе.
И, когда надумалась вер-
нуться снова в родное
село, дочь последовала
за ней.

Жила Галина сначала
в Смирнове, затем, после
окончания сельхозинсти-
тута в 1959 году, в
Широкове. С тех пор
и стало ей это село
родным, надежно про-
писалась в нем, выбрав
и дело по душе. Была
ать не более, чем на
столько, за что платит:
некоторый после нескольких лет работы вообще
менял профессию. Та-
кой мысли у Галины Ива-
новны не было никогда:
сызмальства была приучена
честно и добросо-
вестно делать то, что
поручено. Здесь же до-
бавились любовь к делу,
желание узнать побольше,
принести ощутимую
пользу хозяйству. Были
у нее неплохие знания
физиологии животных —
с детства с удовольствием
занималась за коро-
вой дома, привычка вни-
мательно изучать книжный
кормежки по про-
фессии, чисто человеческие хорошие качест-
юсь, слышала немало.
Сейчас — по-другому,
платят от затраченных
усилий. Как и всем спе-
циалистам в течение года
80 процентов от оклада —
аванс, по итогам работы
за год — по заслугам.
Животноводство у нас
стабильное, еще в пер-
вые годы моей работы
стадо оздоровили, с тех
пор срывов не было.
Все это время стадо
считается благополучным.
Такие остроинфекционных заболеваний, как ту-
беркулез, бруцеллез, нет.
Главное, что достигнуто,
считаю, создан хороший
коллектив ветработников,
сплоченный, способный
делать все для поддер-
жания стада в здоровом
но без активной работы
нас, зоветеспециалистов.
Ведь только то, что мы
сейчас выращиваем и
продаем молодняк в кол-
хозы «Урал», «Россия»,
другие хозяйства, пол-
ностью обеспечивает за-
мену в собственном ста-
де, приносит прибыльный
доход колхозу. А ста-
бильные надои, привесы!..

Невольно Галина Ива-
новна повторила те сло-
которые как-то сказа-
ли председатель кол-
хоза, когда спросил, бы-
ли сокращения в хо-
зяйстве среди специа-
листов. А это, по-новому,
вень хорошо, когда сам
пециалист признает, что
о работа очень нужна
дям, ведь и стре-
ма, гаулах, рассказы-
вает, что нового узнал.
Бывает и на курсах
повышения квалифика-
ции. Была недавно сама
в Оренбурге, в сельхоз-
институте, привезла мно-
го рекомендаций.

А работаем мы все вме-
сте, ведь на многих
участках деятельности —
при взятии проб кормов
на анализ, например —
одному не справиться.

ГОВОРИЛИ мы с Га-
линой Ивановой не толь-
ко о производственных
вопросах. Я знаю ее
еще и как активную
общественницу. Она —
член партии с 1965 года.
Не была ни один год
пассивна, принимала
членство в партии, как
знак доверия, ожидание
жи», избавиться от бы-
ласта в партии. И хо-
чется верить, что в этих
нелегких условиях комму-
нисты будут по-настоя-
щему честны перед со-
бой и людьми, не бу-
дут злоупотреблять дан-
ной им властью — это
относится к руководи-
телям. Но главное, чтобы
каждый был на своем ме-
сте и делал все, что ему
поручено, с душой.

Эту точку зрения, счи-
таю, Галина Ивановна
высказала не только на
словах, но и подтвердила
всей своей жизнью. По
крайней мере, так счи-
тают в колхозе имени
Свердлова многие, с ней
пришлось переговорить.

В. КОВАЛЬСКИЙ.

Фото Н. Пономарева.

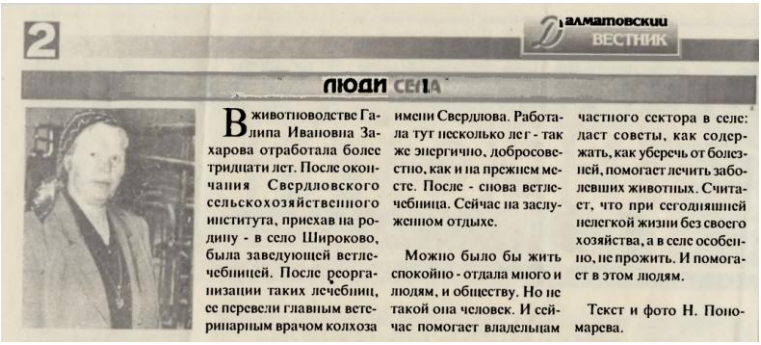

2

Далматовский ВЕСТНИК

ЛЮДИ СЕЛА

В животноводстве Галипа Ивановна Захарова отработала более тридцати лет. После окончания Свердловского сельскохозяйственного института, приехав на родину - в село Широково, была заведующей ветлечебницей. После реорганизации таких лечебниц, ее перевели главным ветеринарным врачом колхоза имени Свердлова. Работала тут несколько лет - так же энергично, добросовестно, как и на прежнем месте. После - снова ветлечебница. Сейчас на заслуженном отдыхе.

Можно было бы жить спокойно - отдала много и людям, и обществу. Но не такой она человек. И сейчас помогает владельцам частного сектора в селе: даст советы, как содержать, как уберечь от болезней, помогает лечить заболевших животных. Считает, что при сегодняшней нелегкой жизни без своего хозяйства, а в селе особенно, не прожить. И помогает в этом людям.

Текст и фото Н. Пономарева.

Почетные грамоты Г.И. Захаровой

Пролетарии всех стран, соединяйтесь!

ГРАМОТА

Администрация станции по борьбе с болезнями животных и местный комитет профсоюза награждает Вас тов.ЗАХАРОВА Галина Ивановна ПОЧЕТНОЙ ГРАМОТОЙ в связи с празднованием Международного женскского дня 8-е Марта.

Начальник станции /Шабанов/

Председатель местного комитета /Борисова/

8 марта 1968 года.

Тираж 30 000 Типография изд-ва газеты «Советское Зауралье». 33 Заказ 5869

Пролетарии всех стран, соединяйтесь!

ПОЧЕТНОЙ ГРАМОТОЙ

НАГРАЖДАЕТСЯ

ЗАХАРОВА ГАЛИНА ИВАНОВНА,

главный ветеринарный врач колхоза имени Свердлова Далматовского района, за большой вклад в дело развития общественного животноводства, высокую ответственность и преданность ветеринарному делу, хорошо поставленную лечебно-профилактическую и противоэпизоотическую работу и в связи с Днем работников сельского хозяйства и перерабатывающей промышленности

Начальник отдела ветеринарии
с Госветинспекцией В.С.Федоров

12.11.90

Пролетарии всех стран, соединяйтесь!

ПОЧЕТНОЙ ГРАМОТОЙ

НАГРАЖДАЕТСЯ

ветеринарный врач Захарова

Галина Ивановна

за первое место [redacted] конкурсе

ветспециалистов [redacted] школ [redacted] района.

Председатель [redacted] А.Н.Сухов.

Председатель [redacted] профсоюза [redacted] Н.В.Иванов.

1990г.

ПОЧЕТНАЯ ГРАМОТА

НАГРАЖДАЕТСЯ

тов. Захарова Галина Ивановна, гл. ветврач колхоза им. Свердлова, за многолетний, добросовестный труд и в связи с пятидесятипятилетием со дня рождения.

Председатель АПС
А.Н. Сухов

Председатель РК профсоюза

г. Далматово

1991г.

Научное издание

Алексеева Любовь Васильевна

ВЕТЕРИНАРНЫЙ УЧАСТОК КАК ВАЖНЕЙШЕЕ ЗВЕНО СИСТЕМЫ ГОСУДАРСТВЕННОЙ ВЕТЕРИНАРНОЙ СЛУЖБЫ В СССР

НА МАТЕРИАЛАХ ШИРОКОВСКОГО ВЕТУЧАСТКА ДАЛМАТОВСКОГО РАЙОНА КУРГАНСКОЙ ОБЛАСТИ 1940—80-Х ГГ.

Монография

Компьютерная верстка *Е.В. Ломакиной*

Изд. лиц. ЛР № 020742. Подписано в печать 20.02.2016
Формат 60x84/16. Бумага для множительных аппаратов
Гарнитура Times New Roman. Усл. печ. листов 12,88
Тираж 300 экз. Заказ 1752

Отпечатано в Издательстве
Нижневартовского государственного университета
628615, Тюменская область, г.Нижневартовск, ул.Дзержинского, 11
Тел./факс: (3466) 43-75-73, E-mail: izdatelstvo@nggu.ru